

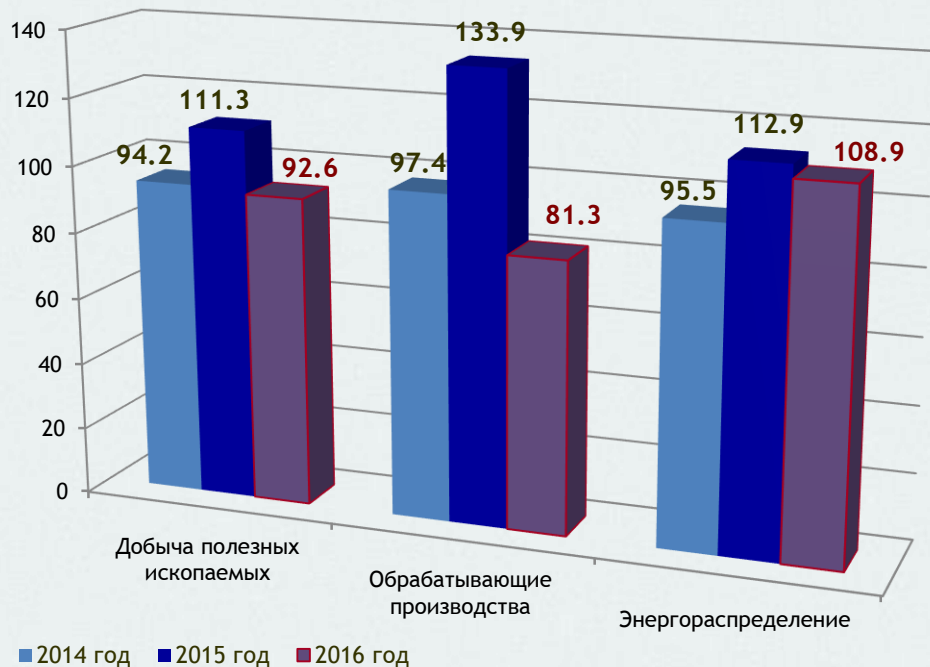


**ИТОГИ
СОЦИАЛЬНО-ЭКОНОМИЧЕСКОГО
РАЗВИТИЯ КАЧКАНАРСКОГО
ГОРОДСКОГО ОКРУГА
ЗА 2016**



ПРОМЫШЛЕННОСТЬ

ДИНАМИКА ТЕМПОВ РОСТА ПРОИЗВОДСТВА



За 2016 год отгружено товаров собственного производства на 30,8 млрд. руб.

Спад объема отгрузки, по отношению к показателю 2015 года составил **7,1%**



ПРОМЫШЛЕННОСТЬ

ТЕМП РОСТА ОБРАБАТЫВАЮЩИХ ПРОИЗВОДСТВ



■ 2014 год ■ 2015 год ■ 2016 год

СТРУКТУРА ОТГРУЖЕННЫХ ТОВАРОВ ОБРАБАТЫВАЮЩИХ ПРОИЗВОДСТВ



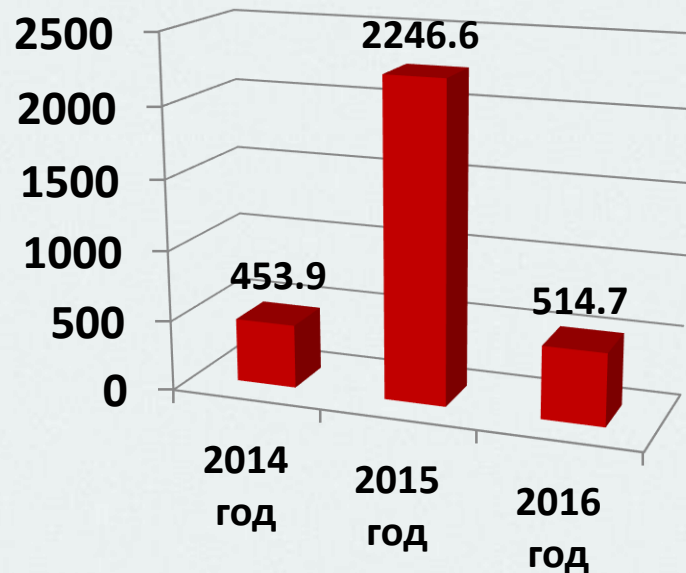


ИНВЕСТИЦИИ

ДИНАМИКА ИНВЕСТИЦИЙ, МЛН. РУБ.

СТРУКТУРА ИНВЕСТИЦИЙ, %

Всего инвестиций



НАПРАВЛЕНО В ТРАНСПОРТ, МАШИНЫ И ОБОРУДОВАНИЕ БОЛЕЕ 50% ОТ ОБЩЕГО ОБЪЕМА ИНВЕСТИЦИЙ

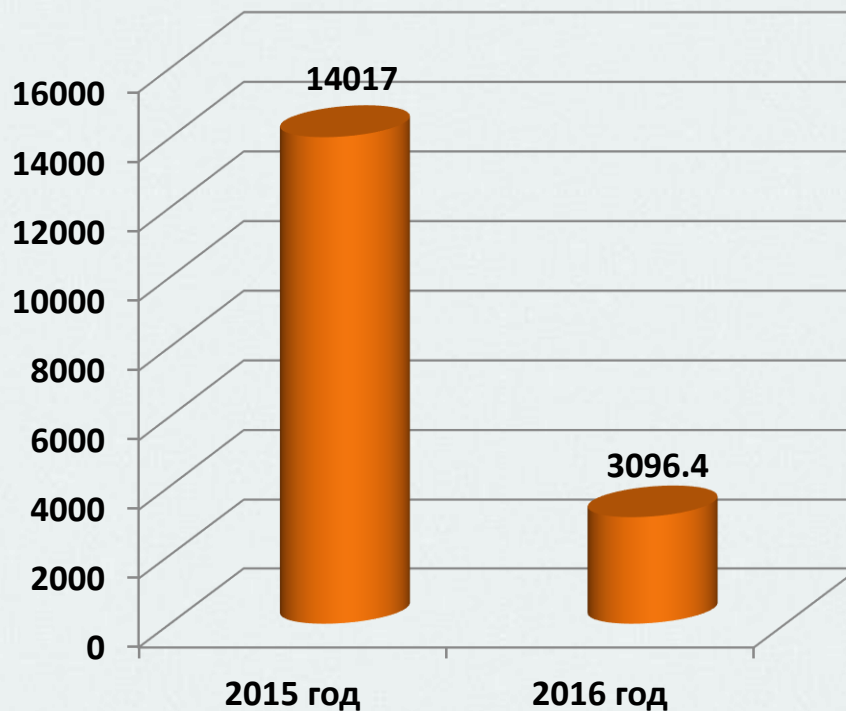


СТРОИТЕЛЬСТВО ВВОД В ЭКСПЛУАТАЦИЮ ЖИЛЬЯ



- ВВЕДЕН В ЭКСПЛУАТАЦИЮ ЖИЛОЙ ДОМ ПЛОЩАДЬЮ 724,4 КВ.М., КОЛИЧЕСТВО КАРТИР 12 по адресу ул. Чехова, д.52

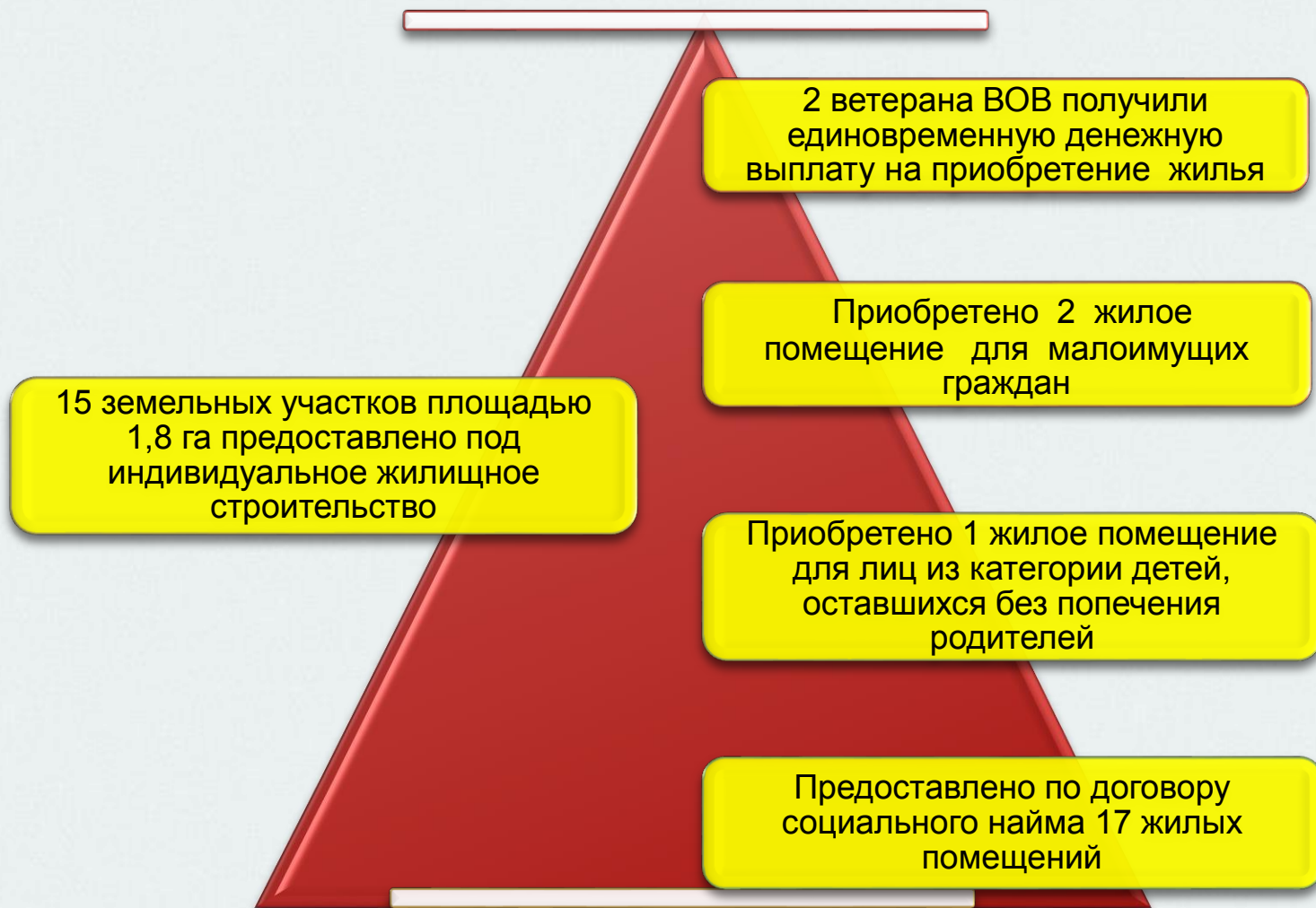
КВАДРАТНЫХ МЕТРОВ



ВВЕДЕНО В ЭКСПЛУАТАЦИЮ 2 372 КВ.М. ИНДИВИДУАЛЬНЫХ ЖИЛЫХ ДОМОВ



ЖИЛИЩНАЯ ПОЛИТИКА

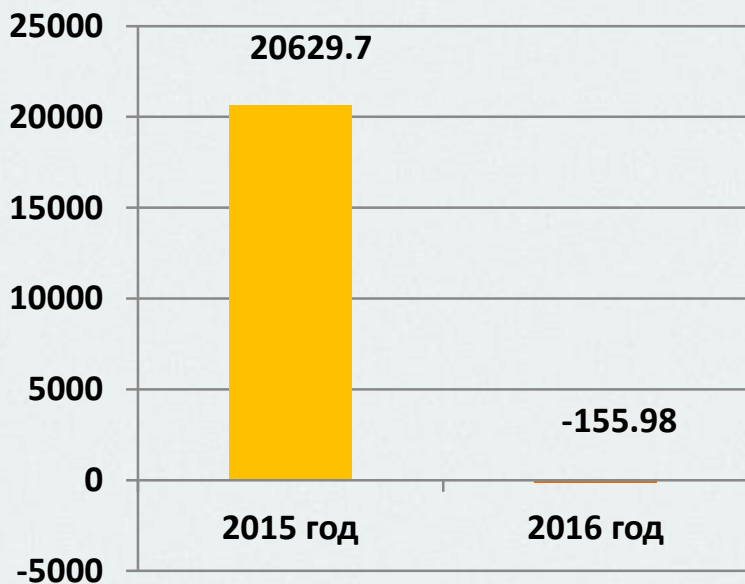


- **За период реализации программы обеспечения жильем молодых семей 68 молодых семей улучшили свои жилищные условия**

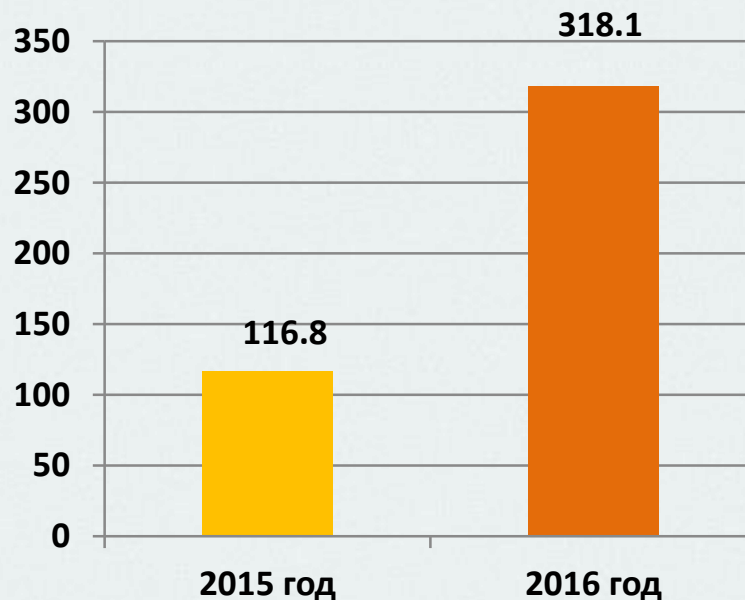


ФИНАНСОВОЕ СОСТОЯНИЕ ПРЕДПРИЯТИЙ

**САЛЬДИРОВАННЫЙ ФИНАНСОВЫЙ
РЕЗУЛЬТАТ, млн. руб.**



ДОПУЩЕННЫЙ УБЫТОК, млн. руб.

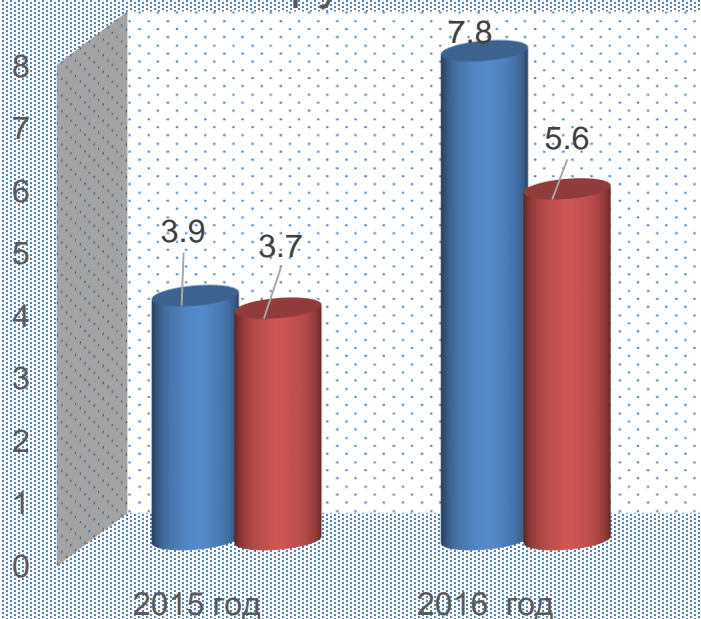


Прибыль предприятий в 2016 году снизилась более чем на 20 млрд. рублей



Дебиторская и кредиторская задолженность организаций

Дебиторская задолженность, млрд. рублей



■ суммарная дебиторская задолженность
■ просроченная дебиторская задолженность

Кредиторская задолженность

- За 2016 год задолженность сложилась в сумме 6,2 млрд. руб.

- увеличилась на 3,1% к 2015 году

- Просроченная КЗ увеличилась на 22,7 % и составила 1,8 млрд .руб.



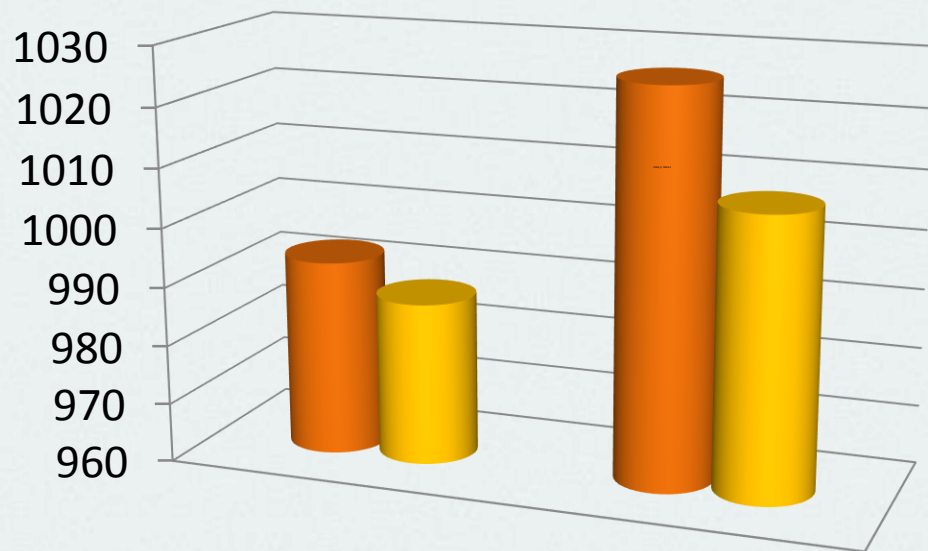
БЮДЖЕТ

СТРУКТУРА РАСХОДОВ БЮДЖЕТА, %



ДОХОДЫ МЛН. РУБ.

РАСХОДЫ МЛН. РУБ.



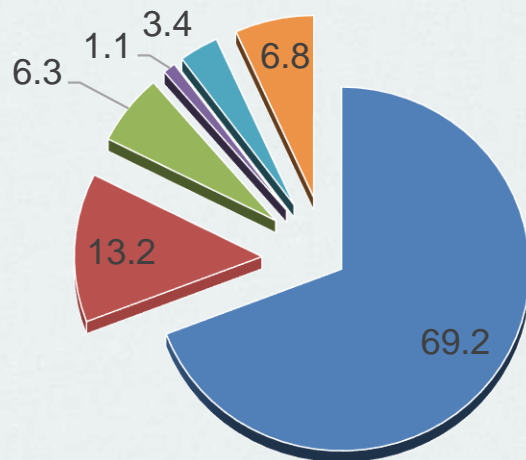
	ДОХОДЫ	РАСХОДЫ
2016 год	993.1	1026.3
2015 год	987.5	1007.4

БЮДЖЕТ ИМЕЕТ СОЦИАЛЬНУЮ НАПРАВЛЕННОСТЬ



БЮДЖЕТ

Структура доходов бюджета, %

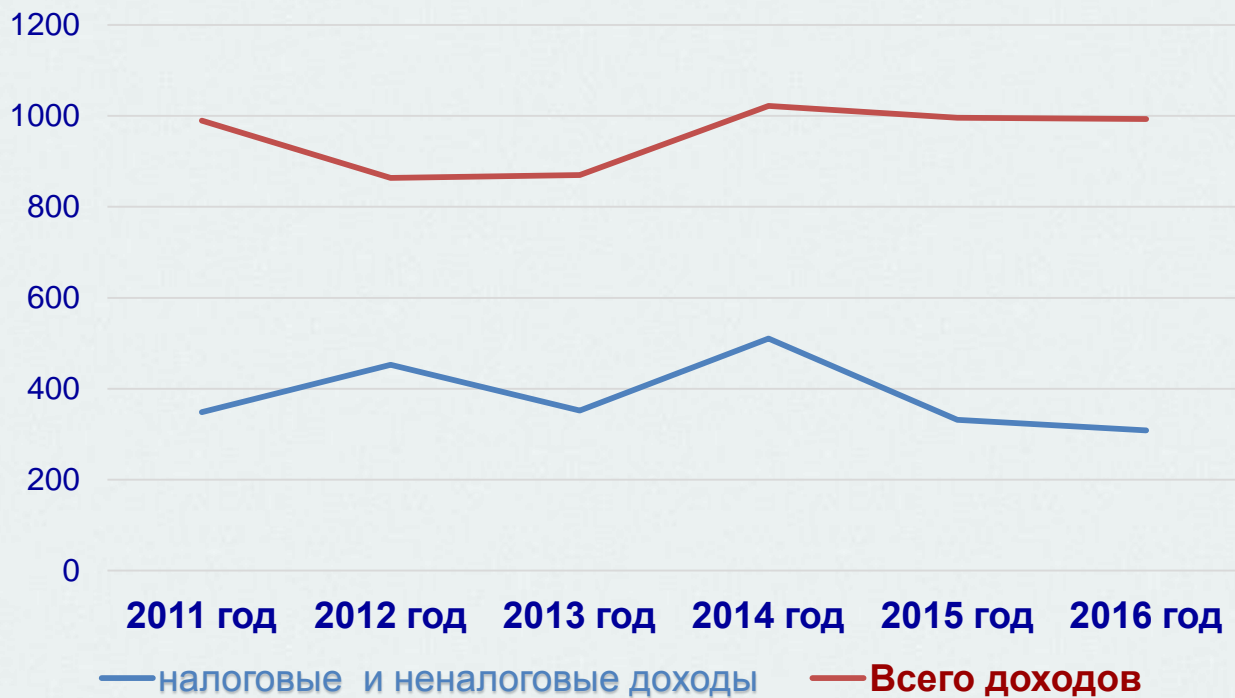


- Безвозмездные поступления из бюджетов вышестоящих уровней
- Налог на доходы физических лиц
- Земельный налог
- Налог на имущество физических лиц
- Прочие налоги и сборы



БЮДЖЕТ

Динамика поступления доходов в бюджет
Качканарского городского округа



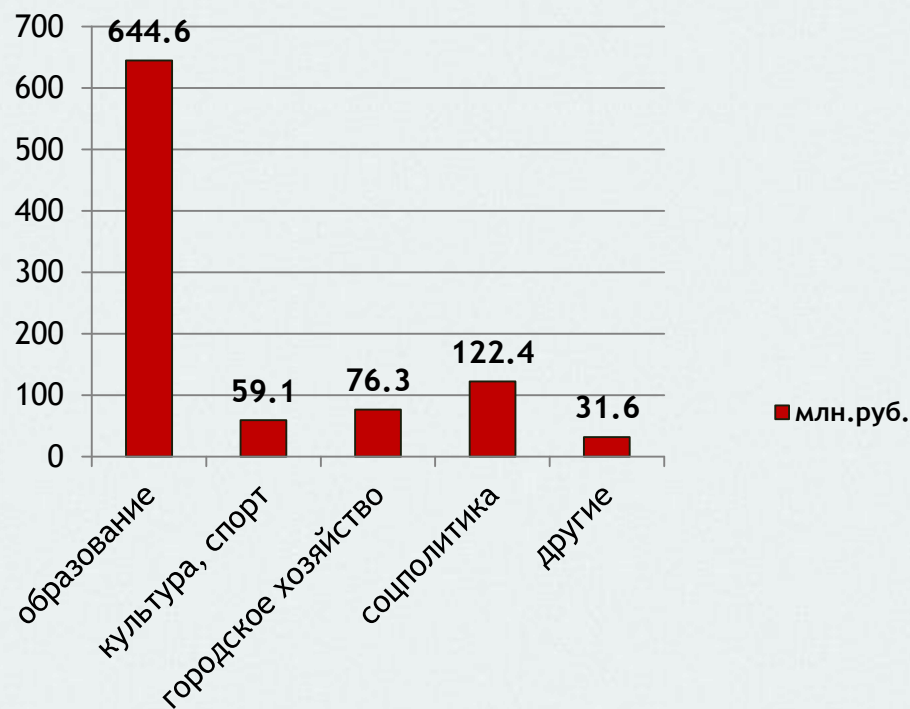


БЮДЖЕТ МУНИЦИПАЛЬНЫЕ ПРОГРАММЫ

ФИНАНСИРОВАНИЕ МУНИЦИПАЛЬНЫХ ПРОГРАММ ПО НАПРАВЛЕНИЯМ млн. руб.

18 муниципальных программ с объемом финансирования 1 001,8 млн. руб.

Привлечено межбюджетных трансфертов в размере 508,5 млн. руб.




В 2016 году муниципальные программы исполнены на 93,2 %



ЖКХ, ТРАНСПОРТ, ДОРОГИ

Произведен ремонт дорожного полотна и сопутствующей инфраструктуры по ул. Гикалова общей протяженностью 618 м., по участку ул. Свердлова протяженностью 1120 м.


ул. Гикалова




ул. Свердлова




ТОРГОВЛЯ И УСЛУГИ НАСЕЛЕНИЮ

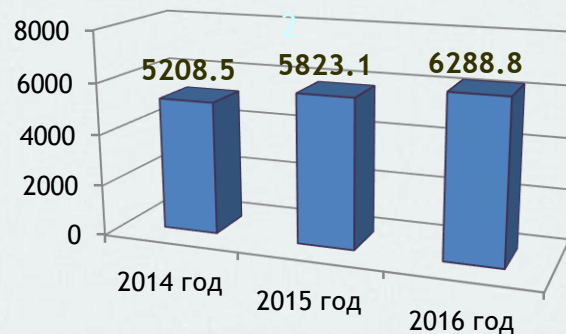


Количество торговых объектов в 2016 году составило 259 единиц, в том числе:

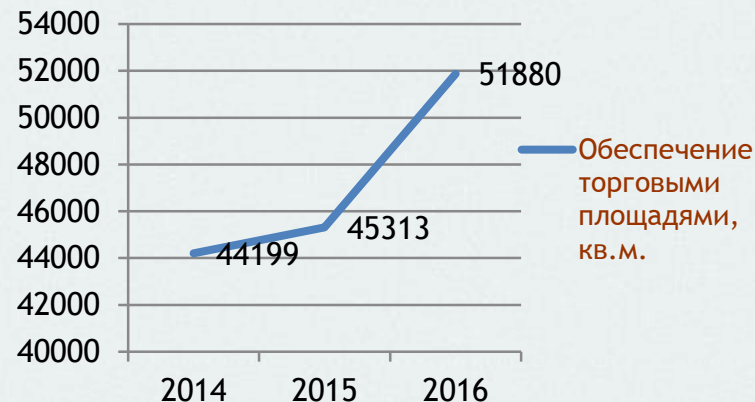
- 
- 92 объекта общественного питания,
 - 153 объекта бытового обслуживания,
 - 29 павильонов,
 - 15 киосков

- 
- За 2016 год открыт:
- 16 предприятий розничной торговли,
 - 4 предприятия общественного питания;
 - 11 предприятий бытового обслуживания

Оборот розничной торговли, млн. руб.

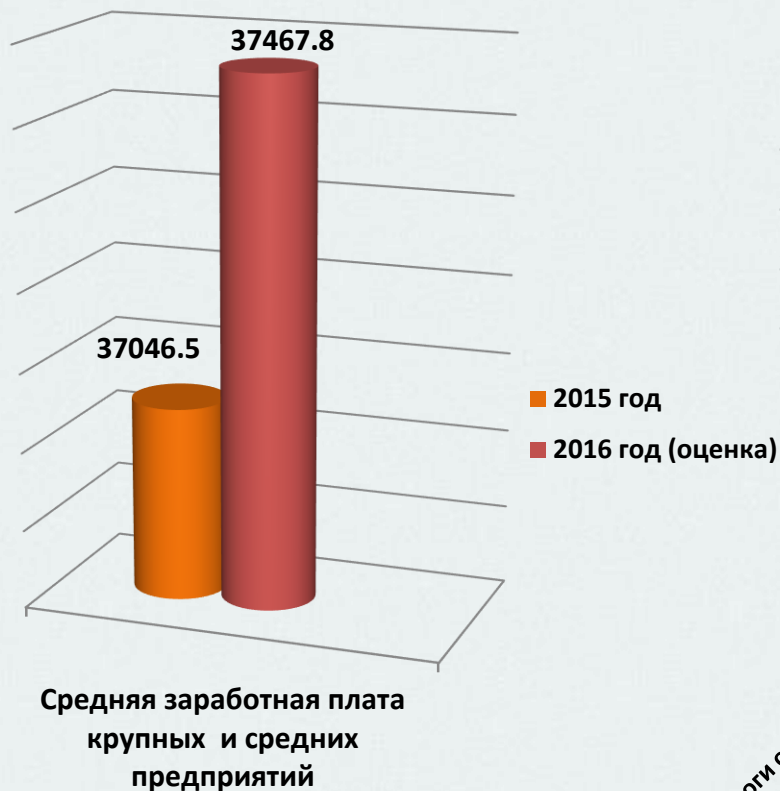


Обеспечение торговыми площадями, кв.м.

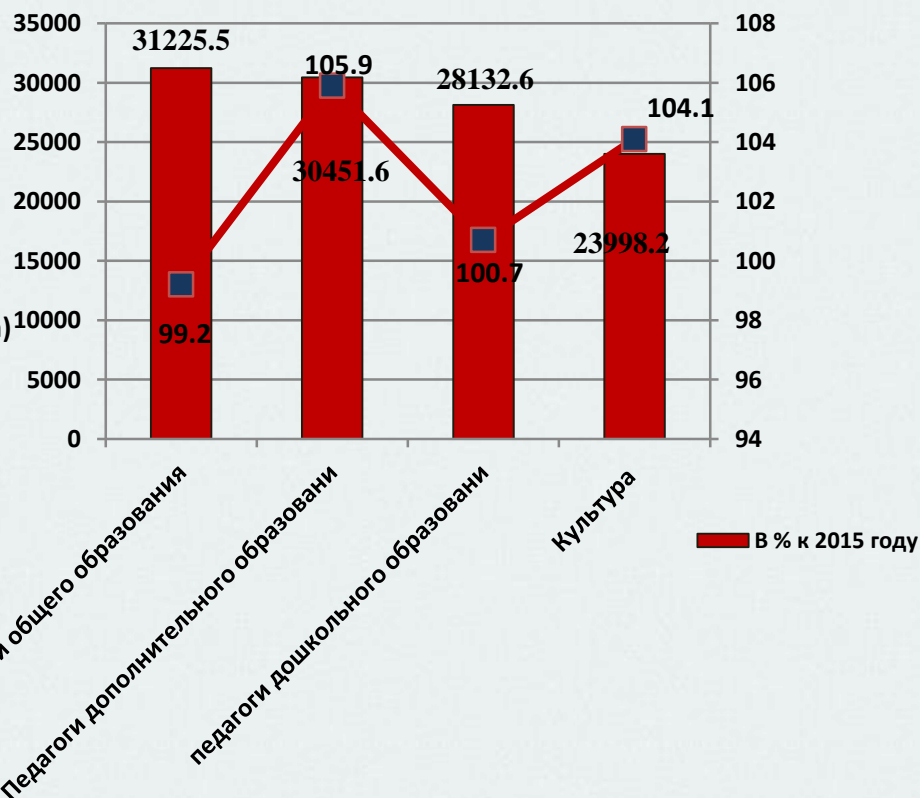




УРОВЕНЬ ЖИЗНИ НАСЕЛЕНИЯ



ИСПОЛНЕНИЕ УКАЗОВ ПРЕЗИДЕНТА



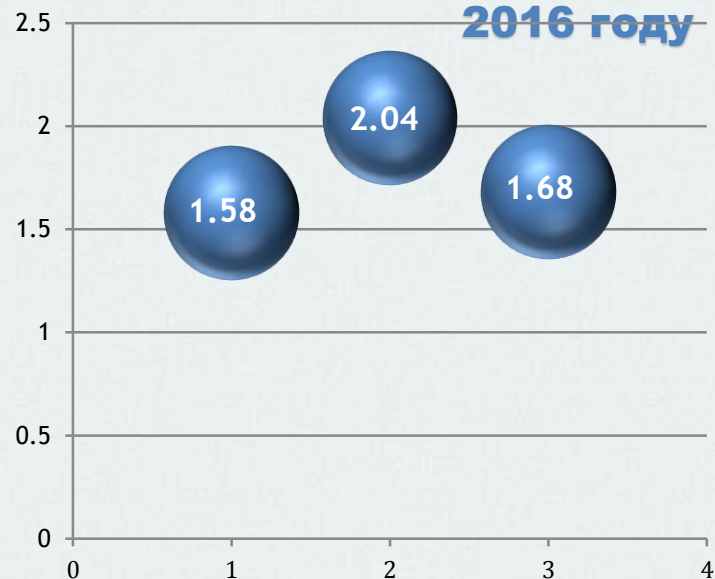


ТРУД И ЗАНЯТОСТЬ

экономически активное
население 26,1 тысяч
человек

Обратилось в службу
занятости 2 073 гражданина

Уровень регистрируемой
безработицы в 2014 году,
2015 году,
2016 году



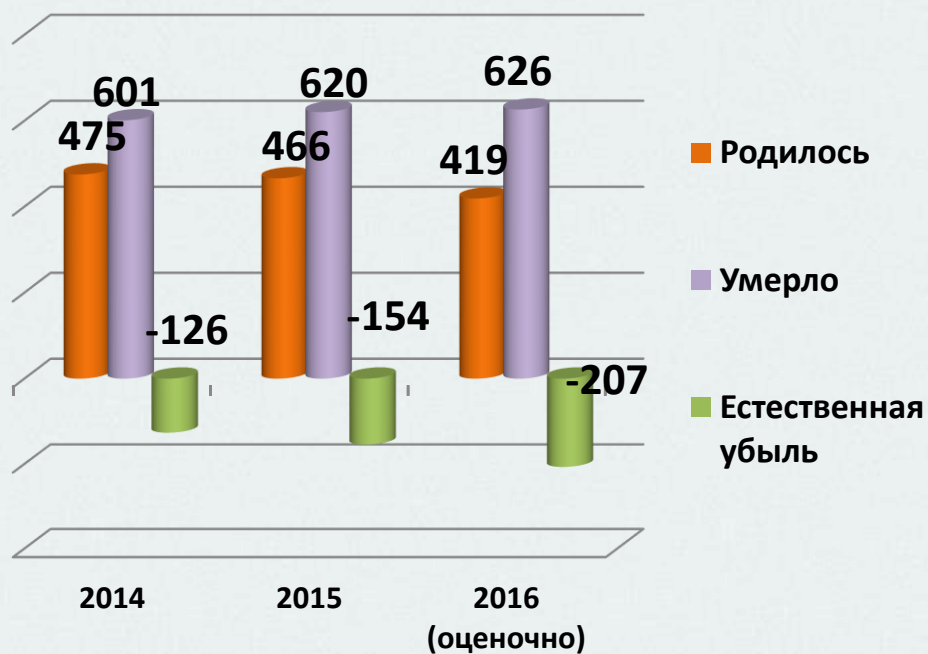
● Уровень безработицы в процентах к экономически активному населению

ИМЕЮТ СТАТУС БЕЗРАБОТНОГО НА 01.01.2017 – 436 ЧЕЛОВЕКА

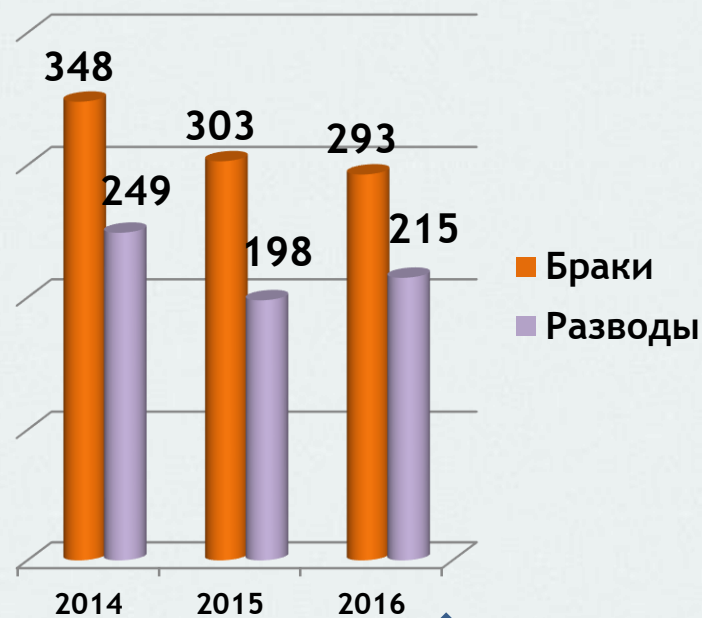


ДЕМОГРАФИЯ

РОЖДАЕМОСТЬ, СМЕРТНОСТЬ, чел.



ДИНАМИКА БРАКОВ, РАЗВОДОВ



НАБЛЮДАЕТСЯ ЗНАЧИТЕЛЬНЫЙ РОСТ РАЗВОДОВ





Основные показатели развития Качканарского городского округа

№ п/п	Показатели	2016 год	2015 год
1	Оборот по кругу крупных и средних организаций ВСЕГО (тыс. рублей),	31 040 886	33 476 027
2	Оборот по кругу крупных и средних организаций промышленного сектора (добыча полезных ископаемых, обрабатывающие производства, распределение газа и воды)	29 676 352	32 363 452
3	Объем отгруженных товаров собственного производства по кругу крупных и средних организаций ВСЕГО, тыс. рублей	30 812 453	33 168 073
4	Объем отгруженных товаров собственного производства по кругу крупных и средних организаций (добыча полезных ископаемых, обрабатывающие производства, распределение газа и воды) ВСЕГО, тыс. рублей	29 555 061	32 206 721
5	Прибыль/убыток с начала года, тыс. руб.	-155 979	20 629 728
6	Прибыль с начала года, тыс. рублей	162 086	20 746 540
7	Убыток с начала года, тыс. рублей	318 065	116 812
8	Количество убыточных предприятий, единиц	7	6
9	Численность работников (по полному кругу организаций), человек	12 025	12 700



Основные показатели развития Качканарского городского округа

10	Фонд начисленной заработной платы работников (по полному кругу организаций), тыс. рублей	5 407 678,2	5 684 753,8
11	Среднемесячная заработная плата одного работника по полному кругу учитываемых организаций городского округа	37 476,8	37 046,5
12	Среднемесячная заработная плата 1 работника промышленности (рублей):	43 677,7	43 359,8
13	Среднесписочная численность работников в промышленности (человек):	7 909	8 447
14	Инвестиции в основной капитал, млн. руб. ВСЕГО в том числе:	514,73	2246,6
	- собственные	487,45	2224,6
	- привлеченные, из них:	28,28	21,98
	а) средства федерального бюджета	0,05	0,18
	б) средства субъекта Федерации	11,23	11,54
15	Обеспеченность торговыми площадями:		
	- количество объектов торговли, единиц	259	259



Основные показатели развития Качканарского городского округа

16	Численность населения на конец года (человек), в том числе:	41 561	41 978
	а) городское население	39 335	39 737
	б) сельское население	2 226	2 241
17	Рождаемость, чел.	419	466
18	Смертность, чел.	626	620
19	Количество зарегистрированных субъектов малого и среднего предпринимательства ВСЕГО, в том числе:	1075	1295
	а) малых и средних предприятий	300	343
	б) индивидуальных предпринимателей	775	952
20	Численность занятых в сфере малого предпринимательства, человек	4 950	4 952



СПАСИБО ЗА ВНИМАНИЕ!

Материал подготовлен отделом экономики и стратегического развития Администрации Качканарского городского округа на основании данных органов государственной статистики (Росстата), а также с использованием собственных оценочных и прогнозных данных.
