



ДУМА КАЧКАНАРСКОГО ГОРОДСКОГО ОКРУГА
седьмого созыва

РЕШЕНИЕ

ПРОЕКТ

***Об утверждении Стратегии социально-экономического развития
Качканарского городского округа на период до 2030 года***

В соответствии с Федеральным законом от 28.06.2014 № 172-ФЗ «О стратегическом планировании в Российской Федерации», Законом Свердловской области от 15.06.2015 № 45-ОЗ «О стратегическом планировании в Российской Федерации, осуществляемом на территории Свердловской области», руководствуясь Федеральным законом от 06.10.2003 № 131-ФЗ «Об общих принципах организации местного самоуправления в Российской Федерации», Уставом Качканарского городского округа, Дума Качканарского городского округа

РЕШИЛА:

1. Утвердить Стратегию социально-экономического развития Качканарского городского округа на период до 2030 года (прилагается).
2. Опубликовать настоящее Решение в газете «Качканарское время» и разместить на официальном сайте Качканарского городского округа в информационно-телекоммуникационной сети общего пользования «Интернет».
3. Настоящее Решение вступает в силу на следующий день после его официального опубликования.

Председатель Думы
городского округа

Глава городского округа

_____ Ю.Н. Бячков

_____ А.А. Ярославцев



СТРАТЕГИЯ СОЦИАЛЬНО- ЭКОНОМИЧЕСКОГО РАЗВИТИЯ КАЧКАНАРСКОГО ГОРОДСКОГО ОКРУГА

2018 ГОД



1.	Паспорт стратегии	5
2.	Концептуальные основы	6
2.1.	Ключевые подходы и принципы	8
2.2.	Основные проблемы	10
2.3.	Миссия, главная цель и подцели	11
2.4.	Горизонт планирования	12
2.5.	Основные целевые показатели	13
3.	Социоэкономика	14
3.1.	Анализ социально-экономического развития Качканарского городского округа	14
3.2.	Внутренние факторы	16
3.3.	SWOT-анализ Качканарского городского округа	51
3.4.	Анализ социально-экономических рисков	59
3.5.	Сценарии развития	64
4.	Стратегические направления развития Качканарского городского округа	67
4.1.	Стратегическое направление «Развитие человеческого потенциала»	67
4.1.1.	Стратегическая программа «Качканар - город культуры и самодетельного искусства»	72
4.1.2.	Стратегическая программа «Качканар – территория здорового образа жизни, физической культуры и спорта»	76
4.1.3.	Стратегическая программа «Образование – основа развития, залог успеха»	80
4.1.4.	Стратегическая программа «Здоровый город»	85
4.1.5.	Стратегическая программа «Качканар – город комфортной социальной среды»	91
4.1.6.	Стратегическая программа «Молодежь, за нами будущее»	94
4.2.	Стратегическое направление «Развитие экономического потенциала»	97
4.2.1.	Стратегическая программа «Качканар – промышленный город»	105
4.2.2.	Стратегическая программа «Улучшение инвестиционного климата»	112
4.2.3.	Стратегическая программа «Качканар - город для бизнеса»	114
4.3.	Стратегическое направление «Развитие жилищно-коммунального хозяйства»	117
4.3.1.	Стратегическая программа «Совершенствование системы управления жилищным фондом»	123
4.3.2.	Стратегическая программа «Развитие инженерной системы жизнеобеспечения»	125
4.4.	Стратегическое направление «Развитие транспортной инфраструктуры»	129



4.4.1.	Стратегическая программа «Город для автомобилистов, пассажиров и пешеходов»	132
4.5.	Стратегическое направление «Экология, благоустроенная городская среда, рекреационные зоны»	134
4.5.1.	Стратегическая программа «Оздоровление окружающей природной среды»	138
4.5.2.	Стратегическая программа «Чистый благоустроенный город»	141
4.6.	Стратегическое направление «Развитие гражданского общества»	143
4.6.1.	Стратегическая программа «Качканар – город активных граждан»	147
4.6.2.	Стратегическая программа «Качканар – город общественного согласия»	151
4.6.3.	Стратегическая программа «Качканар – безопасный город»	154
4.6.4.	Стратегическая программа «Информационное общество»	156
4.7.	Стратегическое направление «Градостроительство, землепользование»	160
4.7.1.	Стратегическая программа «Генеральный план городского округа - градостроительное обеспечение стратегии»	164
4.7.2.	Стратегическая программа «Город доступного и комфортного жилья»	166
5.	СТРАТЕГИЯ ПРОСТРАНСТВЕННОГО РАЗВИТИЯ КАЧКАНАРСКОГО ГОРОДСКОГО ОКРУГА	168
5.1.	Цель пространственного развития Качканарского городского округа	168
5.2.	Задачи пространственного развития территории Качканарского городского округа	168
5.3.	Целевые показатели	168
5.4.	Анализ территориального развития Качканарского городского округа	169
5.4.1.	Необходимость и значение Стратегии пространственного развития	172
5.4.2.	Основные пространственные проблемы	173
5.4.3.	Оценка современного состояния пространства Качканарского городского округа	174
5.4.4.	Основные выводы по анализу	176
5.5.	Концепция пространственного развития территории Качканарского городского округа	176
5.6.	Основные принципы пространственного развития	180
5.7.	Организационные условия реализации	181
6.	Механизм реализации стратегии социально-экономического развития Качканарского городского округа	183
	Приложение №1	190
	Приложение №2	197
	Приложение №3	200
	Приложение №4	211
	Приложение №5	219



Приложение №6.....	223
Приложение №7.....	228
Приложение №8.....	230
Приложение №9.....	233
Приложение №10.....	235
Приложение №11.....	238
Приложение №12.....	239



1. ПАСПОРТ СТРАТЕГИИ

Ответственный исполнитель стратегии:	Администрация Качканарского городского округа
Соисполнители стратегии:	Органы местного самоуправления Качканарского городского округа Органы исполнительной власти Свердловской области
Миссия	Миссия Качканарского городского округа – гармонично развивающийся индустриальный город, способный обеспечить достойный уровень жизни, комфортную и безопасную среду проживания для жителей города и будущих поколений, путем эффективного использования своего ресурсного потенциала.
Главная стратегическая цель:	Главная стратегическая цель развития Качканарского городского округа - устойчивое повышение уровня и качества жизни каждого гражданина на основе сбалансированного экономического развития городского округа как территории, создаваемой для успешного ведения бизнеса и создания диверсифицированной структуры экономики, а также территории комфортной для проживания, посещения, реализации творческого потенциала, интегрированной в новейшие национальные и региональные процессы.
Основные результаты и сроки реализации стратегии:	Социально-экономическая эффективность реализации Стратегии Качканарского городского округа оценивается по степени достижения установленных целевых индикаторов к 2035 году: <ul style="list-style-type: none">- Реализация инвестиционных проектов;- Создание территории опережающего социально-экономического развития;- Снижение уровня регистрируемой безработицы от экономически активного населения с 1,78 % в 2017 году до 0,87 % в 2035 году;- Рост объема отгруженных товаров собственного производства, выполненных работ и услуг собственными силами с 40 млрд. рублей в 2017 году до 66 млрд. рублей в 2035 году;- Рост объема инвестиций в основной капитал до 9100 млн. рублей в 2035 году;- Увеличение среднемесячной начисленной заработной платы работников организаций (по полному кругу) с 39 тыс. рублей в месяц в 2017 году до 135 тысяч рублей в месяц в 2035 году;- Сокращение оттока трудоспособного населения.



2. КОНЦЕПТУАЛЬНЫЕ ОСНОВЫ

Стратегия социально-экономического развития Качканарского городского округа на период до 2030 года (далее – Стратегия КГО) разработана в соответствии с основными положениями Федерального закона от 28 июня 2014 года № 172-ФЗ «О стратегическом планировании в Российской Федерации», Закона Свердловской области от 15 июня 2015 года № 45-ОЗ «О стратегическом планировании в Российской Федерации, осуществляемом на территории Свердловской области» и Закона Свердловской области 21 декабря 2015 года № 151-ОЗ «О Стратегии социально-экономического развития Свердловской области на 2016-2030 годы» (далее Стратегия – 2030), Послания Президента Российской Федерации Федеральному Собранию, проекта Концепции «Пятилетка развития» Свердловской области на 2017 – 2021 годы, постановлением Правительства Свердловской области от 30.03.2017 № 208-ПП «О Методических рекомендациях по разработке (актуализации) стратегий социально-экономического развития муниципальных образований, расположенных на территории Свердловской области», постановление Администрации Качканарского городского округа от 04.04.2017 №357 «Об утверждении порядка разработки Стратегии социально-экономического развития Качканарского городского округа на период до 2030 года».

Стратегии КГО, а также входящих в нее стратегических направлений и стратегических программ, разработаны на основе документов стратегического планирования федерального и регионального уровней, в том числе отраслевых стратегий, учитывая их главные целевые ориентиры.

Стратегия КГО содержит анализ текущего социально-экономического состояния городского округа, проблемно-целевой каркас социально-экономического развития территории на долгосрочную перспективу, краткое описание стратегических инициатив и приоритетных проектов, план первоочередных мероприятий, направленных на реализацию Стратегии.

Необходимость разработки стратегии Качканарского городского округа обусловлена следующими причинами:

1. Стратегия является действенным инструментом приобретения и поддержания конкурентных преимуществ городского округа при соперничестве с другими муниципальными образованиями за инвестиции, высококвалифицированную рабочую силу и передовые позиции в межрегиональном сотрудничестве;

2. Стратегия позволяет упорядочить и распределить всегда в той или иной мере ограниченные ресурсы города предельно эффективным образом;

3. Стратегия помогает обеспечить концентрацию усилий муниципальных властей, бизнеса и городского сообщества на ключевых



направлениях развития, являющихся наиболее перспективными для городского округа;

4. Стратегия, содержащая идеи, принципы городского развития, дает ориентиры представителям бизнес-сообщества, предпринимателям, потенциальным внутренним и внешним инвесторам, помогает им принимать оперативные решения с учетом видения перспективы;

5. Стратегия привлекает к активному творчеству население городского округа, которое в процессе разработки или реализации вовлекается в партнерство с местными властями, общественными организациями, предпринимательскими структурами;

6. Стратегия, раскрывая основные цели и ориентиры развития городского округа на длительный период времени, позволяет сделать механизм управления округом более открытым, дает возможность населению, всем общественным силам, представителям всех хозяйствующих, финансовых, образовательных структур принимать участие в выборе различных решений и их успешной реализации;

7. Стратегия показывает широким кругам общественности, что усилия муниципальных органов местного самоуправления направлены не только на решение частных задач, но и устремлены в будущее с целью обеспечения своему городскому округу устойчивого развития и процветания;

8. Стратегия дает основания верить, что обеспечение жителей городского округа общественными благами с учетом имеющихся ресурсов будет осуществляться самым справедливым, эффективным и демократическим способом.

Стратегия – это «документ общественного согласия», документ, разработанный администрацией округа, предприятиями и организациями, расположенными на территории округа, жителями округа, а также другими заинтересованными субъектами.

Разработка Стратегии сопровождалась проведением общественных слушаний, рабочих и экспертных сессий, мероприятий по вовлечению горожан в процесс планирования, публикацией промежуточных результатов, обсуждений в средствах массовой информации. С этой целью на сайте Администрации Качканарского городского округа была создана информационная площадка с обратной связью для обсуждений стратегических вопросов. Итогом проведённой работы явился комплекс материалов, в котором раскрывается цель, формулируются задачи, программы, проекты, организационные действия, направленные на достижение стратегических результатов. Разработанные положения были включены в актуализированную версию Стратегии социально-экономического развития Качканарского городского округа на период до 2030 г., в которой пространственному развитию



посвящён Раздел IV «Стратегия пространственного развития Качканарского городского округа».

2.1. Ключевые подходы и принципы

Стратегия КГО - это процесс управленческой деятельности органов местного самоуправления по обеспечению устойчивого социально-экономического развития в долгосрочной перспективе. Стратегия нацелена на лучшее использование имеющихся возможностей, предотвращение возможного негативного внешнего воздействия на муниципальное образование, на постоянное развитие.

Стратегия КГО - это общественно согласованная концепция КГО на длительный срок. Стратегия представляет собой выбор направления развития муниципального образования, который включает:

- формирование долгосрочных целей развития КГО;
- определение «точек роста» способных обеспечить достижение этих целей;
- выделение среди множества программ и проектов наиболее приоритетных в условиях ограниченности ресурсов и определение долгосрочных перспектив развития на основе формирования консенсуса интересов.

Задача стратегического планирования состоит в том, чтобы найти пути сбалансированного, устойчивого развития КГО в долгосрочной перспективе.

Стратегия - задача «коллективная». Она должна быть обеспечена мощной коалицией всех основных групп местного сообщества, направленной на реализацию основных стратегических приоритетов. Каждая из общественных сил имеет свое значение в ее реализации:

- органы местного самоуправления: создание нормативно-правовой базы, обеспечивающей реализацию Стратегии; координация процесса реализации Стратегии; перспективное и текущее планирование социально-экономического развития территории; реализация городских целевых программ;
- бизнес: развитие экономической базы территории; создание рабочих мест, реализация инвестиционных проектов, участие в социальных программах территории;
- некоммерческие организации: реализация социально-ориентированных проектов и организация населения на общественные инициативы и их воплощение в жизнь территории;
- население: активное участие в жизни в рамках местного самоуправления; законопослушность; патриотизм, повышение семейного благосостояния.



Основополагающими принципами, на которых основаны основные подходы к разработке Стратегии КГО, выработке стратегические инициатив и проектов являются:

Принцип 1. Ориентир на человека, социальное равенство и удовлетворение основных человеческих потребностей

Стратегия ориентирована на текущих и потенциальных нуждах и способностях граждан/потребителей. Она вовлекает всех членов местного сообщества в процесс социально-экономического развития территории, постоянного совершенствования и улучшения КГО, учитывая интересы, возможности и таланты каждого. Люди на всех уровнях составляют истинную сущность и главную ценность территории, и только их полное вовлечение в процесс разработки и реализации Стратегии КГО позволяет достичь наилучших результатов. Уже сам процесс разработки и реализации Стратегии КГО обеспечивает развитие и вовлечение, создание рабочей среды общих ценностей и культуры доверия, самореализации и признания.

Принцип 2. Развитие партнерских отношений и межмуниципальных связей

Стратегия КГО должна способствовать развитию партнерских отношений и межмуниципального сотрудничества. КГО необходимо устанавливать и развивать плодотворные связи с партнерами, чтобы достичь желаемых результатов.

Принцип 3. Стратегия - общественный договор членов местного сообщества относительно будущего КГО

Стратегия социально-экономического развития Качканарского городского округа на период до 2030 года является меморандумом о взаимопонимании органов местного самоуправления и региональных властей, предпринимательства, научно-образовательных учреждений, некоммерческих организаций, предприятий территории, местных средств массовой информации, социально активных групп граждан, всех членов местного сообщества относительно видения образа будущего КГО и путей достижения этого образа. Каждый может и должен принять участие в его обсуждении и внесении предложений и инициатив по развитию КГО, и, как следствие, разработанный документ закрепляет договоренность относительно формирования будущего территории и обеспечивает учет всех интересов.

Принцип 4. Гармоничное сочетание интересов КГО и стратегических приоритетов Свердловской области и Российской Федерации

Стратегия КГО синхронизирована с основными стратегическими приоритетами Стратегии социально-экономического развития Свердловской области до 2030 года.



Принцип 5. Главенство общественной важности над экономической выгодой

Если запланированные действия Стратегии КГО могут представлять возможную угрозу для окружающей среды или человека, такие действия должны быть отменены.

2.2. Основные проблемы

Качканарский городской округ относится ко второй категории городов, где высоки риски ухудшения социально-экономической ситуации. Отмечается абсолютная зависимость состояния бюджета от деятельности градообразующего предприятия. При этом необходимо учитывать тот факт, что ситуация на рынке труда напрямую влияет не только на показатели экономического роста, она в значительной степени является стратегическим фактором развития социально-экономической ситуации.

Проблема – Монопрофильность муниципального образования.

Проблема транспортной инфраструктуры

Муниципальное образование имеет сложившуюся улично-дорожную сеть, увеличение количества транспортных средств и повышение интенсивности движения, износ дорожного полотна являются одной из основных проблем.

Отсутствие транспортного сообщения с правобережной частью поселка Именовский вследствие отсутствия автомобильного моста через реку Малая Именная. Существующая доступность осуществляется через пешеходный мост. Транспортная доступность осуществляется через реку в брод. В период высокой воды данный переход в брод не возможен.

Проблемы развития городских территорий

Инженерное благоустройство территории под ИЖС. На территории городского округа генеральным планом определены перспективные территории под малоэтажное жилищное строительство пос. Форманта-1,2,3 общая площадь в границах участка составляет 92,8 га, перспективная жилая площадь застройки 43,05 тыс. м².

Аварийное жилье. В силу особенностей развития Качканарского городского округа наблюдается единовременное выбытие жилищного фонда.

На основании анализа технического состояния многоквартирных домов городского округа составлен перечень многоквартирных жилых домов, признанных непригодными для проживания и планируемых к переселению в Качканарском городском округе на 2017-2022 годы. В состав данного перечня включено 27 непригодных для проживания многоквартирных жилых дома общей площадью жилых помещений 11,15 тыс. м².

Проблемы развития городской среды.



Низкий уровень содержания и развития общественных пространств, придомовых (дворовых) территорий.

2.3. Миссия, главная цель и подцели

Стратегия определяет миссию, цели и задачи социально-экономического развития Качканарского городского округа (далее КГО) на долгосрочный период.

Миссия Качканарского городского округа формируется с учетом внешней среды, то есть места города в региональном, национальном и глобальном контексте, а также с учетом внутренней среды города, которая определяет специфику городского округа, его характеристики, связанные с обеспечением достаточно высокого качества жизни горожан.

Миссия городского округа не может рассматриваться как конечный результат, а как сложный процесс во времени и пространстве, включающий все стороны функционирования и развития города.

Миссия Качканарского городского округа – гармонично развивающийся индустриальный город, способный обеспечить достойный уровень жизни, комфортную и безопасную среду проживания для жителей города и будущих поколений, путем эффективного использования своего ресурсного потенциала.

В соответствии с миссией города, с необходимостью реализации основной политики государства, направленной на создание благоприятных условий для достойной жизни граждан **главная стратегическая цель развития Качканарского городского округа** - устойчивое повышение уровня и качества жизни каждого гражданина на основе сбалансированного экономического развития городского округа как территории, создаваемой для успешного ведения бизнеса и создания диверсифицированной структуры экономики, а также территории комфортной для проживания, посещения, реализации творческого потенциала, интегрированной в новейшие национальные и региональные процессы.

Качество жизни в Стратегии КГО определяется и оценивается по совокупности показателей, характеризующих уровень развития и степень удовлетворения материальных и духовных потребностей населения: приемлемые денежные доходы; гарантированные качественные услуги здравоохранения, образования и социального обеспечения; хорошее (комфортное) жилье; общественные и досуговые возможности; качество окружающей среды; здоровье человека и продолжительность его жизни и т.п.

Достижение главной стратегической цели предполагает реализацию ряда **основных стратегических подцелей**:

1. Сохранение и развитие человеческого капитала на основе улучшения условий его формирования, накопления и использования путем



развития системы образования, здравоохранения, культуры, спорта и социальной защиты;

2. Обеспечение роста объемов производства и услуг за счет сохранения и развития действующих производств, а также создания альтернативных видов деятельности в том числе предприятий среднего и малого бизнеса, что будет способствовать увеличению количества рабочих мест, привлечению инвестиций, улучшению основных показателей социально-экономического развития территории;

3. Повышение качества жилищно-коммунальных услуг, комфортности жилья, обеспечение надежной коммунальной (инженерно-технической) инфраструктурой, направленной на энергетическую безопасность городского округа;

4. Повышение качества транспортной и дорожной инфраструктуры городского округа, предусматривающей комфортное сосуществование пешеходов, пассажиров общественного транспорта и автомобилистов;

5. Улучшение качества окружающей среды и благоустройства городских территорий;

6. Формирование эффективной системы взаимодействия между органами местного самоуправления Качканарского городского округа, социально ориентированными некоммерческими организациями и гражданами для дальнейшего ускорения процессов демократизации, становления и развития гражданского общества;

7. Создание функциональной, эстетической и пространственно-сбалансированной городской среды для комфортного проживания населения.

Стратегия КГО концентрируется на ключевых, наиболее важных и приоритетных **стратегические направления развития городского округа:**

1. Развитие человеческого потенциала;
2. Развитие экономического потенциала;
3. Развитие жилищно-коммунального хозяйства;
4. Развитие транспортной инфраструктуры;
5. Экология, благоустроенная городская среда, рекреационные зоны;
6. Развитие гражданского общества;
7. Градостроительство, землепользование.

Целевые установки реализуются посредством стратегических программ, определяющих пошаговую последовательность действий, направленную на достижение главных целей и охватывающих решение основных проблем во всех сферах жизнедеятельности города.

2.4. Горизонт планирования

Согласно Федерального закона от 28.04.2014 № 172-ФЗ «О стратегическом планировании в Российской Федерации», Областного закона от



21.12.2015 № 151-ОЗ «О стратегии социально-экономического развития Свердловской области на 2016 - 2030 годы», постановления Правительства Свердловской области от 30.03.2017 № 208-ПП «Методических рекомендациях по разработке (актуализации) стратегий социально-экономического развития муниципальных образований, расположенных на территории Свердловской области», период планирования установлен до 2030 года. По отдельным стратегическим направлениям социально-экономического развития установлены целевые показатели с ориентиром до 2035 года. Учитывая приоритеты развития, установленные на уровне Свердловской области, в проект Стратегии КГО включен в качестве первого этапа мониторинга ее реализации пятилетний период до 2021 года.

2.5. Основные целевые показатели

Реализация приоритетных стратегических направлений происходит в рамках стратегических программ и проектов (поведенческих и поселенческих). Ожидаемые результаты выражаются в количественных и качественных показателях, которые позволяют охарактеризовать степень достижения установленных целей и задач. Мониторинг значений показателей на всех временных периодах позволит определить, по какому сценарию развития происходит реализация Стратегии, установить причины и факторы, повлиявшие на фактическое исполнение запланированных проектов, внести соответствующие корректировки при необходимости. Показатели в Стратегии сформированы по приоритетным направлениям развития и с учетом запланированных сценариев развития.



3. СОЦИОЭКОНОМИКА

3.1. Анализ социально-экономического развития Качканарского городского округа

При проведении анализа социально-экономического состояния муниципального образования, основных тенденций, внешних и внутренних факторов, определяющих развитие, необходимо в первую очередь подвести итоги реализации Стратегии социально-экономического развития Качканарского городского округа до 2020 года (далее – Стратегия 2020), одобренной постановлением Администрации КГО от 30.12.2009 № 2055. Стратегия 2020 разработана с учетом трех сценариев развития (инерционный, инновационный и оптимистический) и трех временных периодов: 2009-2010; 2011-2014; 2015-2020. В качестве базового сценария используется инновационный сценарий.

Динамика показателей социально-экономического развития КГО представлена в приложении № 1.

Основные показатели развития экономики Качканарского городского округа в 2012 – 2017 годах в сравнении с городами Северного управленческого округа представлены в приложении № 2.

Сложившаяся динамика основных показателей экономического развития округа существенно не менялась. Только часть запланированных инвестиционных проектов была реализована. Данная ситуация является отражением макроэкономических процессов, происходивших в стране в указанный период. В 2014-2015 годах обрушение мирового рынка нефти и санкции США в отношении России привели к девальвации рубля и разрыву экономических и финансовых связей с частью международных компаний, что отрицательно сказалось на российской экономике. Это привело к дефициту бюджета, сокращению госпрограмм и социальных расходов, снижению доходов и инвестиционной активности, снижению потребительского спроса и высокой инфляции, обусловив спад в части отраслей экономики. Многие предприниматели были вынуждены прекратить свою деятельность. С другой стороны, уход с отечественного рынка иностранных компаний и импортных товаров сыграли положительную роль. У российских предприятий реального сектора появилась возможность для увеличения своей доли на внутреннем рынке и наращивания объема выпуска продукции.

Общие тенденции развития экономики страны сказались на социально-экономической ситуации на территории КГО. На основных промышленных предприятиях КГО сложились кризисные явления. Произошла ликвидация строительной организации ООО «Магистраль». В стадии банкротства находится ЗАО «Холдинг Ремэлектро».



Ухудшение финансового положения уникального производств городского округа ОАО «Металлист» - сокращение объемов производства, как следствие сокращение численности работников. Ухудшение финансового положения предприятия началось с 2013 года, когда ОАО «Металлист» столкнулось с резким снижением спроса на выпускаемую предприятием продукцию, обусловленную общим ухудшением ситуации в металлургической отрасли на внутреннем рынке. Следствием снижения спроса явилось пропорциональное снижение выручки от реализации произведенной продукции.

Негативные факторы, затрудняющие текущую деятельность предприятия:

- невозможность привлечения банковских кредитов на пополнение оборотных средств;
- в условиях невозможности обеспечить достаточный объем предоплаты для изготовления заказанной продукции, предприятие вынуждено привлекать кредиты в банках;
- недоступность факторинговых форм кредитования;
- увеличение процентных ставок по кредитам с 2014 года повлекло увеличение себестоимости выпускаемой продукции ОАО «Металлист» и снижению ее конкурентоспособности в отношении импортных аналогов.

Сложившаяся динамика основных показателей социально-экономического развития выражает отсутствие тенденции существенной переориентации экономики и создания новых отраслей. Исходя из данного обстоятельства не произошло резкого притока инвестиций в экономику КГО.

Крупные предприятия КГО развивались самостоятельно. Поддержка малого предпринимательства ограничивается предоставлением земли и помещений для организации бизнеса, консультационной помощью, предоставлением возможности участвовать в областных программах развития малого и среднего предпринимательства.

В силу кризисных явлений 2008 – 2010 гг. наблюдалась нестабильная ситуация на рынке труда. Проводимые активные мероприятия, в рамках государственной программы Свердловской области «Содействие занятости населения Свердловской области до 2020 года», позволили стабилизировать ситуацию на рынке труда.

Не достигнуты многие прогнозные показатели Стратегии.

Таблица №1

Реализуемость ранее утвержденной стратегии

Показатель	Прогноз на конец 2015 год	Факт на конец 2015 года
Инвестиции в основной капитал, млн. руб.	4506,0	2243,0
Производительность труда (объем отгруженных товаров собственного производства в расчете на 1 работника), тыс. руб.	5503,0	3817,0



Объем отгруженных товаров собственного производства, выполненных работ и услуг собственными силами, млрд. руб.	30,4	32,2
Количество субъектов малого и среднего предпринимательства, единиц	1312,0	1295,0
Среднесписочная численность работников, тыс. человек	5,3	4,6
Доля работающих в сфере малого и среднего предпринимательства на постоянной основе (в том числе ИП) в общей численности работающих в экономике города, %	25,0	19,0
Количество субъектов малого и среднего предпринимательства на 1000 жителей, единиц	32,0	30,6
Выбросы вредных веществ в атмосферный воздух от стационарных источников, тыс. тонн	89,0	87,5
Уровень регистрируемой безработицы, %	1,2	2,0
Среднемесячная заработная плата 1 работника, руб.	24015,0	37213,5
Среднедушевые денежные доходы населения, руб.	19005,0	21523,0
Численность постоянного населения, человек	44823,0	42273,0
Ожидаемая продолжительность жизни, лет	70,0	69,8
Обеспеченность местами в дошкольных образовательных учреждениях (от общего количества нуждающихся), %	100,0	100,0
Обеспеченность жильем (на одного жителя), кв.м/человека	27,0	22,1
Доля населения, систематически занимающегося физической культурой и спортом, %	30,0	27,9
Уровень преступности на 10 тыс. населения	115,0	170,3

На основании проведенного анализа можно сделать вывод о том, что фактически за период 2000-2016 годов развитие КГО осуществлялось по инерционному сценарию.

С начала 2016 года начинается тенденция восстановления основных экономических показателей.

3.2. Внутренние факторы

Географическое положение



Качканарский городской округ расположен на восточном склоне Уральских гор, на севере Среднего Урала, по восточной границе Пермской (Приволжский Федеральный округ) и западной границе Свердловской (Уральский Федеральный округ) областей, вблизи географической границы континентов Европа-Азия на пересечении 59 параллели (58 градусов 16 минут северной широты) с 59 меридианом (59 градусов 30 минут восточной долготы) в 294 км от областного центра г.

Екатеринбурга.

Общая площадь территории Качканарского городского округа составляет 31839 га (318,39 км²).

Транспортная доступность: расстояние до г. Екатеринбурга и аэропорта Кольцово - 257 км; до г. Перми и аэропорта Большое Савино - 278 км. Сообщение с г. Екатеринбургом осуществляется по автомобильной дороге II -



III категории; более 50% - одностороннее (по 2 - 3 полосы в каждом направлении) движение с разделительной полосой.

Вывод: Географическое расположение городского округа является его конкурентным преимуществом.

Наличие транспортных автомагистралей, близость к федеральной трассе Пермь – Екатеринбург, хорошее сообщение с региональным центром. Возможно взаимодействие с ХМАО, ЯНАО, Тюменской областью.

Эти факторы дают возможность кластерного развития совместно с другими соседними муниципальными образованиями (Кушвинский городской округ) по промышленному и туристическому направлению.

Возможность создания туристических маршрутов и развитие существующих при возможном сотрудничестве с соседними муниципальными образованиями.

Климат.

Климат Качканара умеренно-континентальный, со среднегодовой амплитудой температур - 32 градуса С.

Зима продолжительная, многоснежная, почти без оттепелей, Весна короткая, с частыми возвратами холодов, лето короткое, довольно теплое. Осень затяжная, с ранними заморозками.

Средняя продолжительность безморозного периода - 98 дней.

Среднегодовая сумма осадков - 467 мм, треть из которых (117 мм) выпадает в холодный период.

В течении всего года преобладают ветра западного и юго-западного направления.

Вывод: Природно-климатические условия создают уникальную базу для развития горнолыжного спорта, спортивно-оздоровительного туризма.

Природно-ресурсный потенциал

Разведанные полезные ископаемые представлены: железо-ванадиевыми, титаномагнетитовыми рудами, габбро-пироксенитами, щебнем, кирпичными глинами, строительным камнем, известняком; кроме того, встречаются редкие и драгоценные металлы.

На территории городского округа располагаются крупные месторождения железные руды относятся к типу титаномагнетитовых бедных ванадийсодержащих руд, легкообогатимых магнитной сепарацией.

Лесной фонд городского округа представлен различными по целевому назначению как защитными, так и эксплуатационными лесами. Доля защитных лесов составляет 59% от общей площади территории покрытой лесом, 41% - эксплуатационные леса. Площадь городских лесов составляет 321,2 га. Зеленый фонд города составляет 848 га. На одного жителя приходится 204 м². зеленых насаждений общего пользования.



Расчетная лесосека может составлять 20-25 тыс. м³ в год. Лес идет в основном на внутренние потребности.

Лесные ресурсы выполняют функцию улучшения среднеобразующих, защитных, санитарно-гигиенических, оздоровительных и иных полезных функций, в большей степени используются для отдыха населения.

Основная водная артерия территории - река Выя, характеризуется выраженным весенним половодьем, летне-весенними дождевыми паводками. В питании реки Выи преимущественное значение имеют талые снеговые воды. В верховье р. Выя организованы Верхне-Качканарское и Нижне-Качканарское водохранилища, являющиеся источниками хозяйственно-питьевого (Верхне-Качканарское) и промышленного (Нижне-Качканарское) водоснабжения городского округа и предприятий.

Каскадом ниже водохранилищ расположен Выйский отсек оборотной воды хвостового хозяйства Качканарского ГОК (хвостохранилище).

Земельные ресурсы - один из наиболее привлекательных источников развития городского округа. Из общей площади территории городского округа земли поселений 7 290 га, в том числе под жилой застройкой находится 725 га; земли сельскохозяйственного назначения 972 га, земли лесного фонда 15 226 га.

Резервы земельных ресурсов для размещения жилья, производств, объектов потребительского рынка и сферы услуг имеются на территориях общей площадью 2 626 га.

Вывод: Природные ресурсы городского округа (минерально-сырьевые, земельные, лесные, водные и рекреационные) в существенной мере влияют на формирование пространственной и отраслевой структуры его хозяйственного комплекса, тем самым определяя приоритетные направления его развития.

В целом имеющиеся на территории городского округа ресурсы можно считать благоприятными для дальнейшего развития производственных сил.

Лесные ресурсы рассматривать как сырьевую базу лесной промышленности рассматривать проблематично.

Наличие земель федерального лесного фонда является сдерживающим фактором пространственного развития округа, хозяйственной деятельности, так как существуют жесткие ограничения по использованию указанной категории земель, переводу в другую категорию, длительные бюрократические процедуры оформления любой разрешительной документации.

Учитывая сложившуюся ситуацию на территории округа и планируемые градостроительные мероприятия, можно сделать вывод, что земельные ресурсы ограничены. Основное развитие в городе предполагается за счет реконструкции существующих объектов и размещения объектов сферы услуг на первых этажах жилых домов.



Демографический потенциал

Сводная информация и показатели, характеризующие демографическую ситуацию и баланс трудовых ресурсов Качканарском городском округе в период 2000 - 2017 гг, указаны в приложении № 3.

Основная часть населения (94,6 %) относится к категории городского.

Женщин больше чем мужчин (54 % и 46 %) и такое соотношение не меняется в течение всего анализируемого периода.

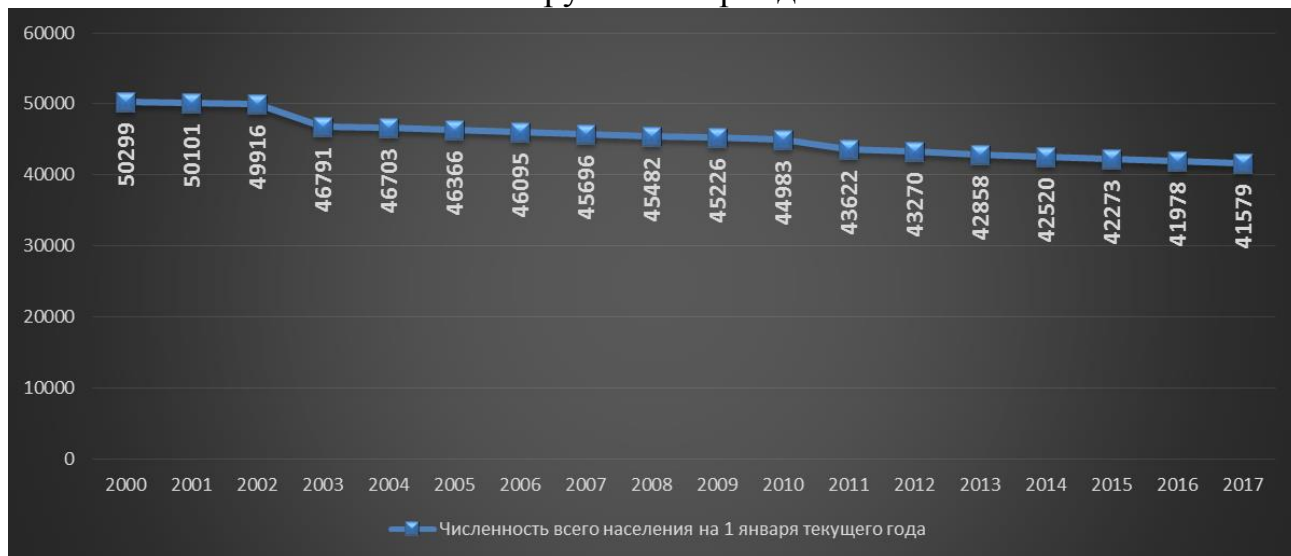


Рис. 1. Динамика численности постоянного населения в КГО

На протяжении всего анализируемого периода наблюдается устойчивая тенденция уменьшения численности населения.

Уменьшение численности в первую очередь связано с механической и естественной убылью населения, а также одна из проблем КГО состоит в том, что выпускники школ уезжают из города в крупные мегаполисы для поступления в ВУЗы, и после получения высшего образования остаются там навсегда.

В динамике общего коэффициента брачности отсутствуют характерные тенденции. Данный обобщенный показатель не отражает полной картины, так как нет возможности выделить повторные браки и определить возрастной состав вступающих в брак.

Тенденции, характеризующие рынок труда и занятости на территории КГО за период 2000 – 2017 гг:

– формирование неблагоприятной возрастной структуры: наблюдается увеличение доли населения моложе трудоспособного возраста, и старше трудоспособного возраста, при этом доля населения в трудоспособном



возрасте снижается. Как результат повышение значения коэффициента демографической нагрузки до 0,833 в 2017 году;

- снижение уровня официально регистрируемой безработицы до 1,78 % в 2017 году как результат совместной работы Администрации КГО и ГКУ СЗН СО «Качканарского центра занятости»;

- размер номинальной начисленной заработной платы работников крупных и средних организаций выше регионального и федерального уровня. Наибольший размер оплаты труда в добывающей отрасли;

- среднедушевые доходы населения в два раза превышают прожиточный минимум – 22 4291,1 рублей, но значительно меньше среднего значения данного показателя на региональном и федеральном уровне. Доля населения с доходами ниже прожиточного минимума составила в 2017 году 3 % что существенно ниже регионального и федерального значения данного показателя.

Вывод: Необходима разработка механизма привлечения внешних ресурсов для создания благоприятного инвестиционного климата, развития реального сектора экономики, создания новых рабочих мест с достойной заработной платой.

Особое внимание необходимо уделить разработке молодежной политики, механизмов ее реализации для решения проблемы снижения численности населения в трудоспособном возрасте за счет снижения оттока молодежи.

Социальная сфера

Сводная информация и показатели, характеризующие социальную сферу в период 2000-2017 гг, представлены в приложении № 4.

Основные тенденции, сложившиеся на территории Качканарского городского округа в сфере социальной политики:

1. Уменьшение объема полномочий органов местного самоуправления в сфере реализации социальной политики и перевод на региональный уровень вопросов опеки и попечительства;

2. Устойчивая тенденция увеличения численности населения старше трудоспособного возраста;

3. Стабильно большое количество инвалидов, проживающих на территории округа;

4. Уменьшение количества выданных сертификатов на материнский (семейный) капитал.

Выводы: Стратегической целью политики городского округа в области развития социальной сферы является повышение качества жизни граждан, имеющих право на меры социальной поддержки, на основе реализации конституционных прав и свобод граждан в полном объеме.



Приоритетами развития будут являться:

- совершенствование системы предоставления мер социальной поддержки;*
- совершенствование качества социальных услуг;*
- содействие развитию практики благотворительной деятельности граждан и организаций, распространению добровольческой деятельности (волонтерства).*

Здравоохранение

Показатели, характеризующие сферу здравоохранения Качканарского городского округа за период 2000-2017 гг представлены в приложении № 5.

Основные тенденции, сложившиеся за период 2000 - 2017 гг в сфере здравоохранения:

Передача с 2012 года в соответствии с действующим законодательством полномочий в сфере здравоохранения и расходных обязательств от органов местного самоуправления на региональный уровень;

Прослеживается проблема в укомплектованности врачами и высокий удельный вес лиц пенсионного возраста среди врачей и средних медицинских работников. Отсутствуют механизмы по закреплению врачей и медицинского персонала;

Недостаточные меры по привлечению врачей и медицинских работников на территорию КГО;

Наблюдаются высокий показателя общей заболеваемости;

Наблюдается рост показателей общей смертности (13,7 промилле в 2009 году до 15,1 промилле в 2017 году), рост показателя смертности в трудоспособном возрасте (до 7,72 промилле в 2017 году).

Вывод: Необходимо проведение активной политики администрацией КГО по лоббированию интересов населения на региональном уровне по увеличению количества и улучшению качества оказываемых услуг в сфере здравоохранения;

Необходимо продолжить работу по реализации на муниципальном уровне мероприятий, направленных на формирование здорового образа жизни у населения, профилактике инфекционных заболеваний, своевременной вакцинации населения, по противодействию распространению ВИЧ-инфекции.

Образование

Показатели, характеризующие сферу образования Качканарского городского округа за период 2000-2017 гг представлены в приложении № 6.

Система образования КГО включает в себя учреждения дошкольного, общего, специального (коррекционного), профессионального, дополнительного образования.



На 01.01.2018 структуру муниципальной системы образования Качканарского городского округа входят 27 образовательных организации, из них 4 учреждения профессионального образования, 7 общеобразовательных организаций, 7 дошкольных образовательных организаций, 9 организаций дополнительного образования. На 01.09.2017 в общеобразовательных организациях обучалось 4 230 школьников, 2 594 детей посещают дошкольные образовательные организации, 2 197 детей пользуются услугами дополнительного образования.

Основные тенденции, сложившиеся в сфере образования на территории КГО за период 2010 – 2017 гг:

Успешно реализуются мероприятия по модернизации системы образования. Принятые меры позволили решить с 01.01.2014 года вопрос обеспеченности местами в детских садах всех нуждающихся детей в возрасте от 3 до 7 лет на 100 %;

Наблюдается проблема обучения во вторую смену, 7,23 % учащихся в 3 общеобразовательных организациях занимаются в две смены по причине недостатка учителей начальных классов;

Увеличение физического и морального износа зданий образовательных организаций в связи с длительным сроком эксплуатации и не проведением капитального ремонта, несоответствие части из них современным требованиям обучения;

Расширяется спектр и доступность дополнительных образовательных услуг;

В образовательных учреждениях проводится реализация федеральных образовательных стандартов. Доля обучающихся, освоивших образовательные программы среднего общего образования, доведена до 100%;

Рост заработной платы педагогических работников в соответствии с «Дорожной картой» согласно Указов Президента РФ делает профессию очень привлекательной.

Растет удовлетворенность населения округа качеством дошкольного и общего среднего образования детей.

Вывод: В качестве приоритета создания благоприятной и комфортной среды проживания для населения округа необходимо не только поддерживать на текущем высоком уровне, но и продолжать реализацию мероприятий, направленных на развитие системы дошкольного и общего среднего образования на территории КГО.

Особое внимание необходимо уделять проведению мероприятий по обеспечению содержания зданий и сооружений, проведению капитальных и текущих ремонтов, обустройству прилегающих территорий муниципальных



образовательных учреждений в соответствии с требованиями федеральных государственных образовательных стандартов.

С целью создания новых мест и перевода на одну смену необходимо проведение реконструкции и модернизации действующих образовательных объектов, приобретение нового оборудования и программного обеспечения, замена старых школьных автобусов.

Необходимо дальнейшее расширение спектра дополнительных образовательных услуг, внедрения методик ранней профориентации школьников, дистанционного обучения, инклюзивного обучения.

Необходимо продолжить проведение работы по обустройству образовательных учреждений с целью обеспечения их доступности для детей с ограниченными возможностями.

Необходимо разработать мероприятия по привлечению на работу молодых специалистов, созданию условий для работы узких специалистов, меры мотивации для повышения уровня квалификации кадров.

Молодежная политика

Население КГО по состоянию на 01.01.2017 составляет 41579 человек, из них 6742 молодых, т.е. 16,2% всего населения городского округа. Молодежь является самой активной, жизнерадостной, идейной частью населения в обществе. Предъявляя обществу свои потребности, она взамен всегда готова поделиться своей физической и духовной энергией, предложить свою помощь, активно продвигая общество и выступая весомым фактором изменений в обществе. Поэтому очень важно поддерживать связь общества с молодежью, помогая ей и направляя ее.

Для сохранения и дальнейшего развития созданной системы работы с детьми и молодежью на территории Качканарского городского округа работает МУ по работе с молодежью «Молодежный центр», в состав которого входит 6 клубов по месту жительства, на базе которых действует 30 клубных формирований. В 2017 году проведено мероприятий всех уровней 568 (городские, межклубные, клубные) в которых приняло участие более 6 тысяч человек, в том числе по направлениям: патриотическое воспитание детей и молодежи (528 человек), волонтерская деятельность (323 человек), работа с семьей (784 человек), профилактические мероприятия и пропаганда ЗОЖ (640 чел.).

Работа с молодежью одно из приоритетных направлений стратегии работы с персоналом ЕВРАЗ. Молодым сотрудникам ЕВРАЗ предлагает возможности профессионального и личностного развития (в том числе реализация спортивных, патриотических, социально-значимых мероприятий с привлечением молодежи).



В рамках реализации Стратегии 2020 года приняты меры по созданию условий для социализации и участия молодежи в социально-экономическом развитии городского округа, обеспечения поддержки и максимального использования потенциала социально активных, талантливых молодых граждан, но не смотря на это сохраняется ряд проблем:

- Невысокий уровень социальной активности молодежи;
- Миграция молодых граждан из города в связи с невозможностью самореализации в профессиональной сфере;
- Невысокий уровень трудоустраиваемых молодых граждан;
- Распространение среди молодежи вредных привычек (наркомании, алкоголизма, табакокурения), ВИЧ-инфекции и ЗППП;
- Правонарушения в молодежной сфере.

Вывод: Приоритетом должна стать разработка и реализация молодежной политики, направленной на формирование патриотического воспитания молодого поколения, их социальной адаптации и вовлечения в общественную деятельность.

Привлечение частных инвестиций в реализацию проектов, направленных на развитие и поддержку молодежи. Возможная реализация проектов на условиях социального партнерства.

Осуществление комплексного подхода к работе с молодежью на базе МУ по работе с молодежью «Молодежный центр». Организация коворкинг центра, медиacentра.

Необходимо активное участие в региональных и федеральных проектах по поддержке молодежи.

Необходимо уделить особое внимание работе по формированию гражданской позиции молодежи, участию ее в общественных объединениях.

Проводить профориентационную работу со школьниками округа в соответствии с кадровыми потребностями территории и во взаимосвязи с учреждениями профессионального образования.

Культура

Показатели, характеризующие сферу культуры Качканарского городского округа за период 2000-2017 гг представлены в приложении № 7.

Сохранение общегородских традиций, приобщение населения всех возрастов к знаниям культуры и художественным ценностям, развитие социально-культурного потенциала остается основным приоритетом в области культуры Качканарского городского округа.

В систему управления развитием культуры на территории Качканарского городского округа входят Автономное учреждение «Дворец культуры» в составе: дворец культуры, городской историко-краеведческий музей,



поселковый дом культуры «Горняк», клуб по месту жительства «Ветеран»; МУ «Качканарская городская библиотека им. Ф.Т. Селянина» в составе: 1 детская, 1 поселковая, 1 юношеская, 1 взрослая библиотеки; МУДО «Детская школа искусств»; МУДО «Детская музыкальная школа»; МУДО «Детская художественная школа».

Обеспечен доступ библиотек к сети «Интернет» на 100 %.

Развитие культуры и дополнительного художественного образования в городском округе осуществляется в соответствии с ежегодным перспективным планированием деятельности вышеназванных учреждений. Также ежегодно разрабатываются и утверждаются рабочие учебные планы образовательных программ дополнительного образования детей в области начального художественного образования.

Для туристического посещения представляют интерес горные выработки (карьеры) старинных, уже заброшенных месторождений, а также крупные карьеры Качканарского ГОКа. Одним из перспективных видов туризма, которые можно развивать в Качканарском городском округе, можно считать культурно-познавательный туризм.

Вывод: Для организации достаточного уровня услуг в сфере культуры необходимо проведение работ по ремонту зданий и по переоснащению материально-технической базы учреждений культуры.

Необходимо увеличение финансирования из средств местного бюджета, привлечение бюджетных средств регионального (федерального) уровня.

Возможно привлечение частных инвестиций в развитие инфраструктуры внутреннего туризма.

Туризм является одним из перспективных направлений развития территории КГО. Существуют перспективы для развития внутреннего туризма. Реализация проектов в сфере туристического бизнеса, создание туристических маршрутов и развитие существующих при возможном сотрудничестве с соседними муниципальными образованиями.

Учитывая перспективность развития внутреннего туризма, необходимо рассмотреть вопрос о создании центра развития туризма.

Стратегическая цель политики городского округа в области развития культуры и искусства - обеспечение охраны исторического и культурного наследия городского округа, расширение спектра и повышение качества услуг учреждений культуры, создание условий для доступа к культурным ценностям и творческой самореализации граждан.

Физическая культура и спорт

Показатели, характеризующие сферу развития физической культуры и спорта Качканарского городского округа за период 2000-2017 гг представлены в приложении № 8.



КГО обладает высоким потенциалом развития спорта и физической культуры.

Основные тенденции, сложившиеся в сфере физической культуры и спорта на территории КГО за период с 2000 – 2017 гг:

Низкий уровень финансирования сферы развития физической культуры и спорта. В связи с этим существующая материально-техническая база в настоящее время не в полной мере отвечает задачам обеспечения физкультурно-спортивной отрасли, не может удовлетворять потребности растущего спроса различных категорий населения в занятиях физической культурой и спортом.

Активная работа по пропаганде физической культуры и спорта, сложившиеся традиции проведения спортивно-массовых мероприятий в итоге дают ежегодный рост доли населения, систематически занимающегося физической культурой и спортом (с 8,84 % в 2000 году до 28,2 % в 2017 году).

С 2015 года внедрение ВФСК ГТО на территории округа.

В целях развития физической культуры на территории Качканарского городского округа одной из перспектив является развитие спортивно-оздоровительного туризма, чему будет способствовать реализация инвестиционного проекта по созданию горнолыжного комплекса.

Вывод: В качестве приоритета в создании комфортной и здоровой среды проживания для населения округа, в том числе молодежи должно быть не только сохранение, но и развитие системы физической культуры и спорта, в том числе на условиях софинансирования из регионального и федерального бюджета.

Для сохранения положительной динамики и устойчивого развития физической культуры и спорта в ближайшие годы также необходимо: развивать в городе инфраструктуру сферы физической культуры и спорта; обеспечить сохранение темпов строительства и реконструкции объектов спорта с учетом потребностей лиц с ограниченными возможностями здоровья и инвалидов.

Создание условий для самостоятельного занятия физической культурой и спортом жителей КГО. Необходимо проведение работ по реконструкции действующих объектов, их переоснащению.

Привлечение частных инвестиций в строительство спортивных объектов.

С целью привлечения к занятиям физической культурой и спортом наибольшего числа жителей округа и увеличения доли населения, систематически занимающихся физической культурой и спортом, необходимо продолжать активную работу по внедрению ВФСК ГТО.



Необходимо развитие системы дополнительного образования в сфере физической культуры и спорта, спортивных клубов, спортивных секций и команд для детей и взрослых.

Перспективным направлением является реализация инвестиционных проектов по развитию спортивно-оздоровительного туризма.

Экологическая ситуация

Показатели, характеризующие сферу экологии Качканарского городского округа за период 2000-2017 гг представлены в приложении № 9.

Основным источниками антропогенного воздействия на окружающую среду и определяющими экологическую ситуацию КГО, являются промышленные предприятия, жилищно-коммунальное хозяйство и транспорт. При этом основная доля приходится на крупнейшее горнодобывающее предприятие российской металлургической промышленности – АО «ЕВРАЗ Качканарский горно-обогатительный комбинат», являющимся градообразующим предприятием для Качканарского городского округа.

Тенденции, сложившиеся в сфере экологии и обращения с отходами за период 2000 - 2017 гг:

Санитарная уборка КГО представляет собой самостоятельную отрасль коммунального хозяйства с узкоспециализированной технологией сбора, удаления и обезвреживания коммунальных отходов.

На территории городского округа находятся два объекта размещения коммунальных отходов (полигон твердых коммунальных и некоторых промышленных отходов общества с ограниченной ответственностью «Поток», имущественный комплекс в виде старой городской свалки, реконструируемой в полигон ТБО и ПО).

Низкая экологическая культура населения.

За период с 2010 года отмечается рост количества выбрасываемых загрязняющих веществ в атмосферный воздух в 1,2 раза, при этом количество улавливаемых загрязняющих веществ остается относительно стабильным. Основной вклад в суммарный выброс загрязняющих веществ вносит АО «ЕВРАЗ Качканарский горно-обогатительный комбинат», на долю которого приходится 98,1-98,6 % выбросов.

С 2010 года отмечается рост объема использования свежей воды в 1,5 раза и сброса сточных вод в 2 раза. На долю градообразующее предприятие приходится 72,9-86,3 % забора свежей воды и 45-86 % сбросов сточных вод по КГО.

Объем забора воды на хозяйственно-питьевые нужды и сброса хозяйственно-бытовых сточных вод относительно стабилен.

Наблюдается тенденция к увеличению количества образования отходов в 1,2 раза по сравнению с 2010 годом. Из них на долю АО «ЕВРАЗ Качканарский



горно-обогатительный комбинат» приходится 99,92-99,95 % от суммарного объема образования отходов по КГО. При этом количество размещаемых отходов остается стабильным за счет увеличения количества используемых отходов предприятием в 2,6 раза по отношению к 2010 году. Неиспользуемые производственные отходы размещаются на отвалах вскрышных пород и хвостохранилище.

Изменение количества выбрасываемых загрязняющих веществ в атмосферный воздух, объема водопотребления и сброса сточных вод, количества образования отходов напрямую зависит от показателей производственной деятельности градообразующего предприятия, а также проводимых им природоохранных мероприятий.

Вывод: Вопросы соблюдения экологического законодательства, сфера обращения с отходами должны стать приоритетными в развитии округа, создании экологически чистой и безопасной среды проживания для населения.

Развитие системы сбора и утилизации твёрдых коммунальных отходов КГО планируется осуществлять за счет проектирования и строительства комплексов для переработки твёрдых коммунальных отходов и модернизации системы по сбору и вывозу твёрдых коммунальных отходов с учётом перспективного поступления ТКО.

Необходима организация работы по привлечению на территорию округа субъектов предпринимательской деятельности, занимающихся вторичной переработкой ТКО, создание сети приемных пунктов по приему вторсырья.

Необходима организация селективного сбора и переработки коммунальных отходов.

Необходимо организация работы по контролю за соблюдением правил благоустройства и санитарного содержания территорий населенных пунктов.

Необходима организация работы по воспитанию экологической культуры населения, по обучению субъектов предпринимательской деятельности по вопросам соблюдения экологического законодательства.

Снижение техногенной нагрузки на окружающую среду (реконструкция/модернизация производственного (в т.ч. газоочистного) оборудования).

Решение вопросов по использованию отходов от добычи полезных ископаемых.

Развитие улично-дорожной сети.

Доведение качества сточных вод до нормативных требований путем реконструкции очистных сооружений г. Качканар и пос. Валериановск.

Сбор и очистка поверхностного ливневого стока с территории города в целях защиты воды Нижне-Качканарского водохранилища от загрязнения.



Реабилитация территории КГО (рекультивация площадей нарушенных земель при добыче полезных ископаемых, озеленение территории).

Гражданское общество

Одним из важнейших направлений развития территории является развитие гражданского общества и местного самоуправления.

Активной составляющей местного сообщества являются гражданские институты. В городском округе они представлены общественными организациями, которые включают ветеранские, культурно-национальные, молодежные, профсоюзные, религиозные объединения.

В городском округе развивается система партнерства между властью, общественностью, бизнесом, которая основана на системе процедурных механизмов – общественные слушания, рабочие группы.

В целях учета потребностей и интересов граждан, общественных объединений и некоммерческих организаций, защиты прав и свобод граждан, а также прав общественных объединений и некоммерческих организаций, привлечения граждан, общественных объединений и некоммерческих организаций к обсуждению вопросов социально-экономического развития территории в 2014 году создана Общественная палата Качканарского городского округа.

С 2004 года, с целью привлечения учащихся к решению проблем молодежи, формирования правовой и политической культуры подростков, а также в целях выявления и поддержки активных молодых людей, гражданского становления и роста молодежи, организована Молодежная Дума Качканарского городского округа, которые являются общественными совещательными органами и осуществляют свою деятельность на общественных началах.

С целью взаимодействия с национальными и религиозными общественными объединениями с 2011 года на территории работает Консультативный совет по взаимодействию с национальными общественными и религиозными организациями при Главе Качканарского городского округа. Совместно с органами местного самоуправления члены совета участвуют в работе по развитию национальных культур, противодействию экстремизму.

В целях решения вопросов социально-экономического развития при Главе Качканарского городского округа функционирует Координационный совет по инвестициям и развитию малого и среднего предпринимательства. Результатом взаимодействия органов местного самоуправления и предпринимателей является совместное участие предприятий, организаций, индивидуальных предпринимателей в решении вопросов экономического и социального развития территории, в праздничном оформлении городского



округа, благоустройстве его территории, проведении массовых мероприятий, выставок и т.п.

Важное значение в развитии гражданского общества имеет система информирования населения городского округа об итогах деятельности органов местного самоуправления через средства массовой информации.

В городском округе активно развивается негосударственная форма благотворительности. Реализуются мероприятия, направленные на помощь – семье, детям, ветеранам, инвалидам.

Развивается волонтерское движение. Волонтерские проекты реализуются с участием МУ по работе с молодежью «Молодежный центр», Молодежной Думой Качканарского городского округа, МУ ДО «Дом детского творчества», МУ «Качканарская городская библиотека им. Ф.Т. Селянина, Молодежной организацией ЕВРАЗ КГОК, клубов по месту жительства «Берегиня» и «Ветеран» (Серебряное волонтерство) и общеобразовательных учреждений.

С целью дальнейшего развития гражданского общества Администрация КГО эффективно взаимодействует с представителями различных (общественных, политических, национально-культурных и религиозных) организаций. Население активно принимает участие в осуществлении местного самоуправления в форме референдумов, муниципальных выборов, проведения публичных слушаний, собраний граждан, участия в опросах и т.п.

С целью повышения прозрачности и подотчетности муниципального управления, роста удовлетворенности граждан качеством государственного управления, расширения возможностей непосредственного участия гражданского общества в процессах разработки и экспертизы решений, развития механизмов общественного контроля за деятельностью органов местного самоуправления, повышения уровня жизни населения и устойчивого социально-экономического развития на территории КГО с 2016 года внедрен стандарт «Открытый муниципалитет».

Вывод: Необходимо продолжать работу по развитию гражданского общества, гражданских инициатив, вовлечению населения в решение вопросов жизнедеятельности.

Участие населения в решении вопросов создания комфортных условий проживания и решении вопросов местного значения является обязательным условием участия в федеральных и региональных проектах и программах.

Необходимо проведение активной политики по патриотическому воспитанию молодежи, вовлечению ее в общественную деятельность, в том числе путем организации волонтерского движения.

Повышение уровня гражданской зрелости горожан, формирование эффективной системы реального местного самоуправления, базирующейся на принципах партнерства власти, бизнеса и городского сообщества.



Безопасность

В состав правоохранительной системы Качканарского городского округа: Межмуниципальный отдел МВД России «Качканарский», прокуратура, суды, Качканарский отдел вневедомственной охраны – филиал федерального государственного казенного учреждения «Управление вневедомственной охраны войск национальной гвардии Российской Федерации по Свердловской области».

Важная роль в охране общественного порядка отводится народной дружине. На базе предприятий городского округа создана дружина по охране общественного правопорядка в составе 73 человек, развивается рынок частной охранной деятельности.

С 2006 года наблюдается снижение количества зарегистрированных преступлений.

В целях защиты населения и территории города от последствий аварий, катастроф, стихийных бедствий и современных средств поражения осуществляется комплекс мер по гражданской обороне, предупреждению чрезвычайных ситуаций и их ликвидации.

На территории Качканарского городского округа создано городское звено областной подсистемы РСЧС (Российская государственная система предупреждения и ликвидации чрезвычайных ситуаций) в составе:

- комиссии по предупреждению и ликвидации чрезвычайных ситуаций и обеспечения пожарной безопасности Качканарского городского округа;
- отдела по делам гражданской обороны, чрезвычайным ситуациям, мобилизационной работе и безопасности Администрации Качканарского городского округа;
- Единой дежурно-диспетчерской службы Качканарского городского округа.

Ведется работа по созданию на территории Качканарского городского округа Аппаратно-программного комплекса «Безопасный город». Данный АПК позволит повысить уровень общественной безопасности и безопасности среды обитания за счет создания комплексной информационной системы, обеспечивающей прогнозирование, мониторинг и предупреждение возможных угроз, а также контроль устранения последствий чрезвычайных ситуаций и правонарушений с интеграцией под ее управлением действий информационно-управляющих подсистем различных организаций (дежурных, диспетчерских, муниципальных служб) с обеспечением их оперативного взаимодействия в интересах муниципального образования.

Вывод: Приоритетом в развитии округа должно стать повышение уровня общественной безопасности (снижение количества преступлений,



повышение их раскрываемости). Необходимо продолжать активное привлечение населения к охране общественного порядка.

Одним из приоритетов должна стать реализация проекта «Безопасный город».

Приоритетом в рамках реализации полномочий в сфере ГО предупреждения ЧС станет доведение основных показателей до требований установленных стандартами.

Требуется развитие муниципальной системы оповещения, создание муниципальной спасательной службы и иных мероприятий, направленных на создание для населения округа комфортной и безопасной среды проживания.

Экономический потенциал

Показатели, характеризующие реальный сектор экономики Качканарского городского округа за период 2000-2017 гг представлены в приложении № 10.

Ведущим звеном экономики Качканарского городского округа и по сей день является промышленность. Качканар занимает ведущие позиции в экономике Свердловской области по добывающим производствам.

По итогам 2017 года вклад крупных и средних промышленных предприятий города в общий объем отгрузки Свердловской области составил 2 %, при этом доля отгрузки добывающих производств города в добывающем производстве области составила 54 %.

Помимо градообразующего предприятия АО «ЕВРАЗ Качканарский горно-обогатительный комбинат» промышленный сектор экономики города представлен пятью крупными и средними предприятиями обрабатывающих производств и организацией, осуществляющей производство и распределение электроэнергии, газа и воды: ОАО «Металлист» (металлургическое производство), ЗАО «Холдинг Ремэлектро» (производство электрооборудования); Филиал «Качканарский хлебозавод» ГУП Свердловской области «Агентство по развитию продовольственного рынка» (производство пищевых продуктов), ООО «АВТ-УРАЛ» (предоставление услуг в области добычи полезных ископаемых), МУП «Городские энергосистемы» (производство и распределение электроэнергии, газа и воды).

На сегодняшний день ОАО «Металлист» - современное предприятие с высокоразвитым производством и современным оборудованием, является одним из крупнейших в России производителем запасных частей для горнодобывающей и металлургической промышленности, а также участник программы импортозамещения. Непростая макроэкономическая ситуация 2008-2009 гг, повлекшая спад производства в горнорудной и металлургической промышленности, негативно сказались на деятельности завода.



Ухудшение финансового положения предприятия началось с 2013 года, когда ОАО «Металлист» столкнулось с резким снижением спроса на выпускаемую предприятием продукцию, обусловленную общим ухудшением ситуации в металлургической отрасли на внутреннем рынке. Следствием снижения спроса явилось пропорциональное снижение выручки от реализации произведенной продукции.

Негативные факторы, затрудняющие текущую деятельность предприятия:

- невозможность привлечения банковских кредитов на пополнение оборотных средств;
- в условиях невозможности обеспечить достаточный объем предоплаты для изготовления заказанной продукции, предприятие вынуждено привлекать кредиты в банках;
- недоступность факторинговых форм кредитования;
- увеличение процентных ставок по кредитам с 2014 года повлекло увеличение себестоимости выпускаемой продукции ОАО «Металлист» и снижению ее конкурентоспособности в отношении импортных аналогов.

В настоящее время предприятие находится на стадии возобновления производства после серьезных финансовых трудностей. Привлечение инвестора позволило отменить большое сокращение работников ОАО «Металлист».

ОАО «Металлист» имеет потенциальный большой объем заказов. Серьезное отношение к работе, ответственное выполнение имеющихся заказов — основа для роста будущих объемов производства.

Развитие конкурентных преимуществ ОАО «Металлист», в том числе при содействии органов власти, должно являться одним из приоритетов развития КГО. Это позволит усилить экономический рост как Качканарского городского округа, так и Свердловской области в целом.

За период 2012 - 2017 годы объем инвестиций в экономику города суммарно составил свыше 8305,1 млн. рублей.

Промышленная политика Качканарского городского округа строится на сочетании крупного и малого бизнеса.

Согласно данным Инспекции Федеральной налоговой службы на территории Качканарского городского округа зарегистрировано 1037 субъектов малого и среднего предпринимательства, в том числе 265 юридических лиц и 772 индивидуальных предпринимателей. Численность занятых в сфере малого бизнеса составляет 4,9 тыс. человек или 19,1 % от экономически активного населения.

Основные сферы деятельности субъектов малого и среднего бизнеса:

- 67,2 % торговля, общественное питание и бытовое обслуживание;
- 2,0 % промышленное производство;
- 2,0 % строительство и ремонтно-строительные работы;



8,8 % прочие отрасли (транспорт, связь, операции с недвижимостью, страховые общества и прочее).

Сложившаяся отраслевая структура малого бизнеса городского округа на протяжении ряда лет не претерпела изменений: значительное преобладание субъектов непроемкой сферы. В малом предпринимательстве преобладают некапиталоемкие, ориентированные на очень узкий рынок фирмы, каких больше всего в сфере торговли, общественного питания и услуг.

Субъектам малого и среднего предпринимательства оказывается поддержка в соответствии с требованиями действующего законодательства, но их количество снижается.

На территории принят щадящий режим налогообложения для субъектов потребительского рынка по уплате местных налогов.

Осуществляется комплекс мер, направленных на повышение инвестиционной привлекательности округа для частных инвестиций.

Вывод: Приоритетом для развития реального сектора экономики остается промышленность.

Ключевыми направлением является поддержание производственных мощностей и модернизация производственного комплекса горно-обогатительного комбината (АО «ЕВРАЗ КГОК»).

Содействие стабилизации финансового положения уникального производств городского округа (ОАО «Металлист»).

Перспективным для экономики КГО является развитие СМП.

Для развития реального сектора экономики необходимо активное участие в реализации федеральных, региональных программ, продолжение работы по поддержке СМП.

Необходимо продолжение работы по улучшению инвестиционной привлекательности округа для сторонних инвесторов, создание инвестиционных площадок, выявление новых точек роста.

Сельское хозяйство

В связи с географическим расположением Качканарского городского округа (рельеф местности) на территории городского округа отсутствуют сельскохозяйственные угодья и, соответственно, нет предприятий, производящих сельскохозяйственную продукцию.

Основными производителями сельскохозяйственной продукции являются личные подсобные хозяйства населения и коллективные сады.

Всего в Качканарском городском округе выделено 9958 земельных участков, на которых расположено 14 коллективных садов.

Из 14 коллективных садов, 1 сад имеет статус садоводческого некоммерческого товарищества (СНТ «Сад № 14»).



На территории Качканарского городского округа зарегистрировано 6 крестьянских (фермерских) хозяйств, но реально занимается сельхозпроизводством только фермерское хозяйство Дутчина (образованное в 1992 году), а также Курбанова Х.У. (образованное в 2014 году).

Для создания условий развития крестьянских (фермерских) хозяйств и садоводческих некоммерческих объединений в 2017 году действовала муниципальная программа «Развитие и поддержка крестьянских (фермерских) хозяйств и садоводческих некоммерческих объединений Качканарского городского округа» на 2015-2020 годы, утвержденная постановлением Администрации Качканарского городского округа от 10.11.2014 № 1296.

В соответствии с планом мероприятий программы предоставлена финансовая поддержка в целях возмещения части затрат Садоводческому некоммерческому товариществу «Сад № 14» на землеустроительные работы по установлению внешних границ с учетом противопожарной полосы, в том числе получение кадастрового паспорта (кадастровой выписки) в размере 101,4 тыс. рублей.

На территории городского округа функционировал 1 розничный рынок по типу «сельскохозяйственный» (по Свердловской области-4), но с 2018 году деятельность данного рынка по типу «сельскохозяйственный» прекращена в связи с низкой рентабельностью.

Одной из мер физической и экономической доступности товаров для населения является проведение ярмарок. В 2017 году проведено 48 ярмарок, в том числе 17 сельскохозяйственных.

Вывод: Основная функция сельскохозяйственного производства в городском округе – удовлетворение местных потребностей.

Транспортная доступность города позволяет насыщать рынок продовольствия более дешевой продукцией из соседних регионов с относительно благоприятными условиями для развития сельского хозяйства.

Развитие сельскохозяйственного производства не является приоритетной задачей развития экономики города, но необходимо обеспечение условий для развития личных подсобных хозяйств населения и коллективные сады.

Инвестиционный климат

Инвестиционные вложения на территории осуществлялись по следующим направлениям: инвестиции крупных и средних предприятий и организаций; реализация государственных программ; строительство и реконструкция социальных объектов.

По результатам рейтинга состояния инвестиционного климата в муниципальных образованиях Свердловской области за 2016 год Качканарский городской округ занимает 18 место по инвестиционной привлекательности



среди 73 городских округов, тогда как в 2017 году произошло снижение позиций на 19 единиц.

На территории городского округа назначен инвестиционный уполномоченный в лице Председателя Комитета по управлению муниципальным имуществом Качканарского городского округа, осуществляющий координацию действий по реализации инвестиционной политики в городском округе.

На официальном сайте Администрации Качканарского городского округа размещена вкладка «Инвестору Бузнесу» (<http://kgo66.ru/inv-home>), в которой регулярно размещается и актуализируется информация об инвестиционных возможностях городского округа.

В федеральной государственной информационной системе территориального планирования (ГИСТП) по Качканарскому городскому округу размещены:

- утвержденные нормативы градостроительного проектирования;
- утвержденный генеральный планы городского округа с внесенными изменениями;
- правила землепользования и застройки;
- программа комплексного развития систем коммунальной инфраструктуры Качканарского городского округа.

Программы комплексного развития транспортной инфраструктуры и социальной инфраструктуры Качканарского городского округа находятся на стадии согласования.

Разработаны и утверждены:

- постановлением Администрации Качканарского городского округа от 28.04.2014 № 595 «Об утверждении Схемы теплоснабжения Качканарского городского округа на период до 2027 года и об определении единой теплоснабжающей организации в системе теплоснабжения Качканарского городского округа» утверждена Схема теплоснабжения Качканарского городского округа на период до 2027 года;
- постановлением Администрации Качканарского городского округа от 26.12.2014 № 1522 «Об утверждении Схемы водоснабжения и водоотведения Качканарского городского округа на период 2014-2028 года» утверждена Схема водоснабжения и водоотведения Качканарского городского округа на период 2014-2028 года.

Срок предоставления муниципальной услуги по выдаче градостроительного плана земельного участка (далее – ГПЗУ), расположенного на территории Качканарского городского округа, в виде отдельного документа либо выдача Администрацией Качканарского городского округа мотивированного отказа в предоставлении муниципальной услуги с указанием



причин отказа: в течение 20 рабочих дней с даты регистрации заявления о предоставлении муниципальной услуги.

Срок предоставления муниципальной услуги по выдаче разрешения на строительство: в течение 7 рабочих дней со дня получения заявления о выдаче разрешения на строительство.

Срок предоставления муниципальной услуги по приему заявлений и выдаче документов об утверждении схемы расположения земельного участка на кадастровом плане или кадастровой карте на территории Качканарского городского округа: в течение 17 календарных дней со дня регистрации заявления о предоставлении муниципальной услуги.

Срок предоставления муниципальной услуги по присвоению адресов объектам недвижимости на территории Качканарского городского округа: не более 11 рабочих дней с момента поступления заявления о предоставлении муниципальной услуги.

Срок предоставления муниципальной услуги по выдаче и регистрации разрешений - ордеров на производство земляных работ: не более 2 календарных дней со дня поступления заявления о выдаче разрешения на производство земляных работ.

Доля услуг по выдаче ГПЗУ, предоставленных в электронном виде, в общем количестве предоставленных услуг составляет 0 %.

Муниципальная услуга по подготовке и выдаче ГПЗУ, расположенных на территории Качканарского городского округа, по принципу «одного окна», в полном объеме предоставляется через ГБУ СО «МФЦ».

Административные регламенты на предоставление муниципальных услуг утверждены постановлениями Администрации Качканарского городского округа:

- предоставление муниципальных услуг по выдаче ГПЗУ-Постановление Администрации КГО от 09.11.2017 № 1084;
- предоставление муниципальной услуги по выдаче разрешений-ордеров на производство земляных работ-Постановление Администрации КГО от 22.06.2015 № 789;
- предоставление муниципальных услуг по выдаче разрешения на строительство-Постановление Администрации КГО от 04.08.2016 № 855(в редакции постановления от 21.08.2017 № 776).

Доля услуг по выдаче разрешения на строительство, предоставленных в электронном виде, в общем количестве предоставленных услуг составляет 0 %.

Муниципальная услуга по выдаче разрешения на строительство по принципу «одного окна», в полном объеме предоставляется через ГБУ СО «МФЦ».



На территории Качканарского городского округа располагаются инвестиционные площадки, пригодные для целей реализации инвестиционных проектов.

Инвестиционные площадки сформированы из:

- муниципального имущества свободного от прав третьих лиц;
- земельных участков, находящихся в муниципальной собственности с определенным видом разрешенного использования;
- промышленных инвестиционных площадок;
- неиспользуемого имущества, находящегося в частной собственности.

Информация об инвестплощадках регулярно актуализируется и размещается на официальном сайте Администрации Качканарского городского округа (<http://kgo66.ru/inv-invsvr/inv-inv-ploshad>).

В Качканарском городском округе созданы и активно развиваются институты поддержки предпринимательства:

- реализуется муниципальная программа «Развитие малого и среднего предпринимательства Качканарского городского округа» на 2015–2020 годы;
- при Главе Качканарского городского округа функционирует Совет по инвестициям и развитию малого и среднего предпринимательства;
- активно функционирует Фонд «Качканарский центр развития предпринимательства».

Вывод: Создание условий для привлечения инвестиций на территорию городского округа является мощнейшим средством для обеспечения социально-экономического роста.

Возникает необходимость по реализации всех необходимых мероприятий, направленных на улучшение позиций в рейтинге на территории городского округа.

Жизненное пространство и жилищный фонд

Показатели, характеризующие сферу управления жилищным фондом Качканарского городского округа за период 2000-2017 гг представлены в приложении № 11.

Жилищно-коммунальное хозяйство города - это сложная социально-экономическая система, обеспечивающая жизнь и работу населения, а также предприятия различных отраслей народного хозяйства необходимыми ресурсами воды, газа, тепла и др.

Система ЖКХ представлена жилыми, общественными зданиями, эксплуатационными, ремонтно-строительными, транспортными, энергетическими и другими предприятиями, которые имеют обширное поле



деятельности, от результативности функционирования которых зависит развитие городских объектов и состояние среды обитания жителей города.

Общая площадь жилого фонда в Качканарском городском округе на 01.01.2018 год составила 940,1 тыс.м², из них 823,5 тыс.м² - жилой фонд многоквартирных домов, 108,3 тыс.м² - дома индивидуальной застройки. Общее число многоквартирных домов 518 единиц, в них число квартир 19754 единицы.

Из общей площади жилых помещений 96,3 % жилья находятся в частной собственности, 2,6 % - в муниципальной.

Показатель обеспеченности жильем на одного жителя за последние пять лет увеличился на 6,6 % и составил 22,6 м² на человека, что является одним из самых низких показателей в Свердловской области.

Согласно официальным данным органов статистики по состоянию на 01.01.2018 г. на территории КГО многоквартирных домов с износом от 0% до 30 % числится 249 многоквартирных домов (48,1 % от общего количества многоквартирных домов), от 31 % до 65 % - 240 домов (46,3 % от общего количества), от 66 % до 70 % - 16 домов (3,1 % от общего количества), свыше 70 % - 5 домов (1,15 % общего количества).

По годам возведения многоквартирные дома Качканарского городского округа распределились следующим образом: 355 домов (68,5 % от общего количества многоквартирных домов) относятся к 1946-1970 годам постройки, 142 дома (27,4 % от общего количества) относятся к 1971-1995 годам, 21 домов (4,1 % от общего количества) к домам, построенным после 1995 года.

Число домов, имеющих высокую теплопроводность стен (каменные, кирпичные, блочные дома) составляет 72,9 % от их общего числа, они расположены на площади 685 тыс.м², деревянный материал стен имеют 18,3 % домов округа на площади 172,8 тыс.м².

Жилой фонд городского округа в высокой степени (более 90 %) обеспечен централизованными источниками тепло- и водоснабжения.

Проблема технического состояния многоквартирных домов, приведение их в соответствие с требованиями нормативных документов остается наиболее острой социальной проблемой, как в Свердловской области в целом, так и на территории Качканарского городского округа.

В целях приведения технического состояния многоквартирных домов в соответствие с требованиями нормативных документов на территории Свердловской области реализуется «Региональная программа капитального ремонта общего имущества в многоквартирных домах Свердловской области на 2015 – 2044 годы», утвержденная постановлением Правительства Свердловской области от 22.04.2014 №306-ПП.



Статьей 166 Жилищного кодекса Российской Федерации (№188-ФЗ от 29.12.2004) установлен перечень основных услуг и работ по капитальному ремонту общего имущества в многоквартирном доме, оказание и выполнение которых финансируются за счет средств фонда капитального ремонта, который сформирован исходя из минимального размера взноса на капитальный ремонт включает в себя:

- 1) ремонт внутридомовых инженерных систем электро-, тепло-, газо-, водоснабжения, водоотведения;
- 2) ремонт или замену лифтового оборудования, признанного непригодным для эксплуатации, ремонт лифтовых шахт;
- 3) ремонт крыши;
- 4) ремонт подвальных помещений, относящихся к общему имуществу в многоквартирном доме;
- 5) ремонт фасада;
- 6) ремонт фундамента многоквартирного дома;
- 7) иные виды работ.

Региональная программа формируется на срок 30 лет с реализацией в 2015 - 2044 годах. Программа формируется для всех многоквартирных домов, находящихся на территории Свердловской области, вне зависимости от способа формирования фонда капитального ремонта и формы собственности помещений в многоквартирных домах.

Многоквартирные жилые дома, признанные в установленном законодательством Российской Федерации порядке аварийными и подлежащими сносу не подлежат капитальному ремонту (п.2 ст.168 Жилищного кодекса РФ). При этом жилищный фонд, признанный непригодным для проживания и подлежащим сносу, подлежит расселению.

На основании анализа технического состояния многоквартирных домов городского округа составлен перечень многоквартирных жилых домов, признанных непригодными для проживания и планируемых к переселению в Качканарском городском округе на 2017-2022 годы. В состав данного перечня включено 27 непригодных для проживания многоквартирных жилых дома общей площадью жилых помещений 11,15 тыс. кв. м.

В целях обеспечения переселения граждан из многоквартирных жилых домов, признанных непригодными для проживания, в городском округе разработана и утверждена муниципальная программа «Переселение граждан из жилищного фонда, признанного непригодным для проживания на территории Качканарского городского округа на 2018-2022 годы».

Вывод: Необходима актуализация документов территориального планирования. Приоритетом для развития округа является подготовка и утверждение в установленном порядке указанных документов



Необходим комплекс мер по развитию жилищного строительства на территории КГО.

В целях развития жилищного строительства необходима своевременная подготовка документации по планировке и межеванию территорий, как одно из основных условий для формирования и предоставления земельных участков под объекты жилищно-гражданского строительства.

Необходимо ведение информационной системы обеспечения градостроительной деятельности (в электронном виде).

Состояние и модернизация инженерных сетей коммунального комплекса

Степень комфортности существующей застройки Качканарского городского округа представлена в приложении № 12.

Инженерная инфраструктура Качканарского городского округа представлена:

Газоснабжение

По территории КГО проходят два магистральных газопровода высокого давления Нижняя Тура – Пермь I, Нижняя Тура – Пермь II. Диаметр каждого – 1020 мм, рабочее давление – 55 кгс/см².

В г. Качканаре газ подается на ГРС, расположенную в юго-восточной части города, откуда далее идет на ГРП, где его давление понижается до рабочего и далее – к потребителю.

На ГРП п. Валериановска газ подается от ГРС, расположенной на территории г. Качканара, далее проходит через ГРП, где редуцируется до рабочего давления.

Пос.Именновский централизованного газоснабжения не имеет.

Качканарский городской округ насчитывает 15 газовых распределительных подстанций, а также 101 км. газопроводов.

Годовое потребление газа составляет 300 000 тыс. нм³ (нормальных метров кубических). Имеется наличие свободных мощностей.

Уровень благоустройства жилищного фонда сетями газоснабжения составляет 91,2% или 141 многоквартирный дом оборудованы газом, а также 892 частных жилых дома.

Электроэнергия

Система электроснабжения Качканарского городского округа включает в себя совокупность понижающих и преобразовательных подстанций, питающих и распределительных линий и электроприемников, обеспечивающих технологические процессы промышленных, коммунально-бытовых и прочих потребителей электроэнергии, расположенных на территории города.

На территории городского округа действует две энергосбытовых организации:



– ОАО «Металэнергофинанс» - является независимой энергосбытовой компанией, профессиональным участником энергетического рынка, субъектом оптового рынка электроэнергетики и мощности. Компания осуществляет полный спектр услуг по энергоснабжению с оптового и розничного рынков электроэнергетики для потребителей промплощадки;

– ООО «Энергосбыт Плюс» - энергосбытовая компания, являющаяся поставщиком электрической энергии в г.Качканар и пос.Валериановск.

Основным направлением энергосбытовой деятельности является обеспечение надежной и бесперебойной поставки электрической энергии и предоставление полного комплекса сервисных услуг.

В зоне ответственности объекты жилья, промышленности (за исключением объектов промплощадки), соцкультбыта и прочих потребителей городского округа.

Электросетевой организацией на территории городского округа является, МУП «Городские энергосистемы», которая осуществляет ремонт и обслуживание электросетей, входящих в систему электроснабжения городского округа, за исключением территории промплощадки.

– 102 трансформаторные подстанции (средний физический износ составляет 70,1%);

– 292,4 км электрических сетей (средний физический износ составляет 80%);

– электроснабжение Качканарского городского округа осуществляется от подстанции ПС-220/110 кВ – 4 отходящие линии: ГОК 5,6,7,8;

– линия ГОК 5,6 питает подстанцию ПС №3 110/6 кВ (город Качканар) и подстанцию ПС №10 110/6 кВ (поселок Валериановск);

– линия ГОК 7,8 питает подстанцию ПС №16 110/6 кВ (город Качканар).

На подстанциях установлены трансформаторы мощностью:

– П С №3 - 2*10000 кВА;

– ПС №10 - 2*10000 кВА;

– ПС №16 – 1* 6300 кВА и 1*10000 кВА.

Годовое потребление электроэнергии составляет – 109825 тыс. кВт ч.

Водоснабжение

Источником централизованной системы водоснабжения Качканарского городского округа является Верхне-Качканарское водохранилище, забор воды из которого осуществляется, согласно договору водопользования.

Гарантирующим поставщиком в сфере холодного водоснабжения потребителей на территории Качканарского городского округа являются МУП



«Городские энергосистемы» осуществляет подъем и отпуск воды на цели холодного водоснабжения жилого фонда, бюджетных учреждений и прочих организаций оказывает услуги по транспортировке и распределению холодной воды потребителям.

Все элементы системы водоснабжения Качканарского городского округа начиная от водозаборных сооружений, насосных станций, магистральных водоводов и заканчивая вводами в жилые дома, МУП «Городские энергосистемы» обслуживает на правах аренды.

Забор воды из источника водоснабжения осуществляется от одного поверхностного водозабора, расположенного на Верхне-Качканарском водохранилище в семи километрах на северо-запад от г. Качканар. Водозабор предназначен для забора необходимого расхода воды из водоисточника, защиты системы водоснабжения от попадания в нее с водой сора, наносов, льда, водорослей, рыбы и подачи воды на фильтровальную станцию.

Качканарский городской округ содержит две централизованные системы холодного водоснабжения:

- Централизованная система технологического водоснабжения Качканарского ГОКа;
- Централизованная система холодного водоснабжения г. Качканар и пос. Валериановск.

Централизованная система водоснабжения г. Качканар и пос. Валериановск, состоит из трех технологических зон. В Качканарском городском округе, выделяют следующие технологические зоны:

- Верхняя технологическая зона водоснабжения г. Качканар;
- Нижняя технологическая зона водоснабжения г. Качканар;
- Технологическая зона водоснабжения п. Валериановск.

Централизованная система водоснабжения КГО представляет собой единую сеть водоснабжения, распространяющуюся на два населенных пункта: город Качканар и поселок Валериановск.

Подача воды потребителям технологических зон осуществляется самотеком по распределительной сети от резервуаров верхней и нижней зоны. Длина сетей водоснабжения г. Качканар составляет 109,14 км. Насосная станция «Энергоцеха» подает воду от разводящей сети нижней технологической зоны г. Качканар в резервуары пос. Валериановск, откуда вода самотеком поступает в распределительную сеть поселка. Длина распределительной сети поселка составляет 21,804 км.

- 7 насосных станций хозяйственного водоснабжения (средний физический износ составляет 48,5%);



– 125,8 км водопроводных сетей (средний физический износ составляет 77,8%).

Мощность водопроводных сооружений составляет 13870 тыс. м³/год.

Имеются свободные мощности.

Водоотведение

Система водоотведения представляет собой сложный комплекс мероприятий, специальных сооружений и технических устройств, которые принимают и передают сточные воды и грязевые потоки для последующей обработки и сброса в водоемы. Отвод сточной воды за пределы жилых домов, населенного пункта, промышленного объекта, осуществляться по трубам, коллекторам, самотеком или с помощью канализационных насосной станции.

Централизованная система водоотведения на территории Качканарского городского округа выполнена по полной раздельной схеме, при которой хозяйственно-бытовая сеть организована для отведения стоков от жилой, общественной застройки и промышленных предприятий, а поверхностные стоки отводятся по отдельной открытой сети дождевой канализации.

Система водоотведение Качканарского городского округа включает в себя:

– Сети водоотведения – 90,1 км. (средний физический износ составляет 79,7%);

– Канализационные насосные станции – 3 шт. (средний физический износ составляет 83%);

– Очистные сооружения канализации – 2 шт. (средний физический износ составляет 61%).

Централизованная система водоотведения организована в двух населённых пунктах округа:

– в городе Качканар;

– в поселке Валериановск.

Обеспеченность жилой застройки централизованной системой канализации по Качканарскому городскому округу составляет 92,5 %.

Гарантирующим поставщиком в сфере предоставления услуг водоотведения потребителей на территории Качканарского городского округа являются МУП «Городские энергосистемы», осуществляет прием сточных вод в сети централизованной хозяйственно-бытовой канализации от жилого фонда, бюджетных учреждений и прочих организаций, а также производит очистку и обеззараживание стоков на очистных сооружениях.

Все элементы системы водоотведения Качканарского городского округа начиная от очистных сооружений, канализационных насосных станций,



напорных, самотечных коллекторов и сооружений на них обслуживает на правах аренды, МУП «Городские энергосистемы».

Теплоснабжение

Система централизованного теплоснабжения (СЦТ) г. Качканар обеспечивает теплом и горячей водой объекты соцкультбыта, жилищно-коммунального сектора и промышленные предприятия от теплоисточника ОАО «ЕВРАЗ Качканарский горно-обогатительный комбинат» - Качканарская ТЭЦ для г.Качканар и Котельная главного карьера для пос. Валериановск.

Система теплоснабжения - водяная, двухтрубная, с качественным регулированием отпуска теплоты и открытым водоразбором (из подающего и обратного трубопроводов) на нужды горячего водоснабжения (ГВС).

Отпуск тепла с сетевой водой в СЦТ от Качканарской ТЭЦ производится по трем тепломагистралям:

- «Северная» – 2xDy500 мм;
- «Южная» – 2xDy500 мм;
- «Промбаза» - 2xDy400 мм.

Единственным источником теплоснабжения г. Качканар является филиал ОАО «ЕВРАЗ Качканарский горно-обогатительный комбинат» - Качканарская ТЭЦ. Система центрального теплоснабжения г. Качканар двухтрубная. Горячее водоснабжение осуществляется по открытой схеме.

Температурный график работы ТФУ источника совмещён с нагрузками на отопление, ГВС и вентиляцию.

Зоны теплоснабжения теплоисточников:

- Тепломагистраль «Северная» с повысительно-смешивающими и откачивающе-смешивающими насосными станциями: ТНС-1, ТНС-4, ТНС-5, ТНС-7, ТНС-8, ТНС-9, ТНС-10, ТНС-10а, ГПНС «Северная»;
- Тепломагистраль «Южная» с повысительно-смешивающими и откачивающе-смешивающими насосными станциями: ТНС-11, ТНС-11а, ТНС «Энергоблок», ГПНС «Южная»;
- Тепломагистраль «Промбаза»;
- Тепломагистраль «Окатыши» (Территория ОАО «ЕВРАЗ Качканарский горно-обогатительный комбинат»);
- Тепломагистраль «Промплощадка» (Территория ОАО «ЕВРАЗ Качканарский горно-обогатительный комбинат»).

Единственным источником теплоснабжения п. Валериановск является котельная ОАО «ЕВРАЗ Качканарский горно-обогатительный комбинат». Система центрального теплоснабжения п. Валериановск двухтрубная. Горячее водоснабжение осуществляется по открытой схеме. Котельная работает на всю систему теплоснабжения п. Валериановск своими сетевыми насосами.



Фактический радиус источников теплоснабжения г. Качканар – 3,1 км, пос. Валериановск – 2,5 км.

МУП «Горэнерго» обслуживает 98,2 км тепловых сетей (средний физический износ составляет 81%), 1 перекачивающую неавтоматизированную насосную станцию; 2 перекачивающие автоматизированные насосные станции; 11 подмешивающих насосных станций (средний физический износ составляет 35,2%).

На сегодняшний день изношенность основных фондов жилищно-коммунального хозяйства округа составляет по различным оценкам от 60 % до 70 %.

В 2017 году, в рамках производственной программы по замене ветхих сетей находящихся в муниципальной собственности МУП «Горэнерго» произведены ремонтные работы, в т.ч. сетей электроснабжения и оборудования на общую сумму 1357,37 тыс. рублей с произведенной работой по замене аварийных и ветхих сетей ВЛ(КЛ)-0,4(6)кВ – 1690,0 м.; а также текущие ремонты ТП, распределительных устройств.

Произведена замена ветхих и аварийных водопроводных сетей – 303,0 м., замена и ремонт насосного оборудования, санация водопроводных сетей общие затраты более 1347,82 тыс. рублей; замена аварийных и ветхих сетей теплоснабжения -316м. с произведенными затратами 1691,67 тыс. рублей, а также ремонт технических помещений и кровель насосных станций на сумму 1819,11 тыс. рублей; замена аварийных сетей канализации – 84м., а также ремонт и замена насосного оборудования и электродвигателей технологии с общими произведенными затратами на сумму 2173,52 тыс. рублей, ремонт технических помещений и кровель насосных станций на сумму 1572,93 тыс. рублей.

К основным проблемам развития жизненного пространства населения КГО относятся:

- высокий (более 50%) уровень износа основных фондов систем инженерного обеспечения коммунального комплекса, приводящий к большим потерям в сетях (более 20%), перерасходу энергоресурсов и неудовлетворительному качеству предоставления коммунальных услуг потребителям;
- изношенная изоляция трубопроводов, как следствие – сверхнормативные потери тепловой энергии;
- низкий процент абонентов оснащенных коммерческим учетом тепловой энергии;
- у абонентов г. Качканар и пос. Валериановск отсутствуют регуляторы температуры ГВС;



- несоответствие расчетных и фактических отопительных нагрузок;
- отсутствие циркуляции воды на нужды ГВС в летний период, как следствие – жалобы со стороны потребителей на низкую температуру ГВС;
- гидравлическая разрегулировка тепловых сетей, как следствие – жалобы со стороны потребителей на низкую температуру сетевой воды;
- ненадлежащее состояние водоводов и магистральных сетей водоснабжения;
- неудовлетворительное состояние объектов системы водоотведения.

Вывод: В целях реализации схемы электроснабжения городского округа необходимо выполнить комплекс мероприятий, направленных на обеспечение в полном объеме необходимого резерва мощностей инженерно-технического обеспечения для развития объектов капитального строительства и подключения новых абонентов на территориях существующей и перспективной застройки в рамках утвержденной «Программы комплексного развития коммунальной инфраструктуры Качканарского городского округа» на период 2018 – 2025 гг. с перспективой до 2035 г..

Учитывая техническое состояние коммунальной инфраструктуры приоритетом для создания комфортной среды проживания для населения и экономически выгодных условий для ведения бизнеса, должны стать реконструкция, модернизация существующих объектов и строительство новых.

Низкая инвестиционная привлекательность объектов жилищно-коммунального хозяйства для частных инвесторов. Но в тоже время в соответствии с действующим законодательством передача в пользование объектов коммунальной сферы возможна только в концессию по результатам конкурсных процедур.

Приведение инженерной инфраструктуры коммунального хозяйства в состояние, соответствующее техническим нормативам, возможно только за счет участия в региональных, федеральных проектах и программах

Для решения вопросов эффективности требуется реконструкция систем теплоснабжения с переходом от открытой системы теплоснабжения к закрытой.

Транспортно-логистический потенциал

Железнодорожный транспорт. С восточной стороны города проходит тупиковая железнодорожная ветка Азиатская - г. Качканар, по которой осуществляются грузовые и пассажирские перевозки, а также происходит обслуживание градообразующего предприятия АО «ЕВРАЗ КГОК».

На территории города имеются промышленная и пассажирская железнодорожные станции.



Автомобильный транспорт. В настоящее время маршрутная сеть городского округа состоит из 8 маршрутов городского сообщения и 4 маршрутов пригородного сообщения и охватывает весь округ.

Перевозку пассажиров осуществляют индивидуальные предприниматели. Муниципального транспорта нет. В целях сокращения интервала движения, обновления парка пассажирских транспортных средств и, соответственно, повышения качества, оказываемых жителям города. В 2014-2016 годах индивидуальными предпринимателями приобретено и выведено на городские маршруты 3 новых микроавтобуса марки «ГАЗ» вместимостью 19 человек и более, и 3 новых микроавтобуса марки «Форд», вместимостью от 19 до 24 человек. Для перевозки пассажиров на междугородних маршрутах индивидуальными предпринимателями в 2014-2016 годах приобретено 2 автобуса повышенной комфортности на 35 и 45 мест с мягкими сиденьями.

В садоводческий период функционируют маршруты движения автобусов до коллективных садов №№ 1, 2, 3, 4, 6, 7, 9, 13, 14 и поселка Именновский.

Налажена постоянная транспортная связь с областным центром. До Екатеринбурга в сутки отправляется до 5 рейсов. За период 2014-2016 годов открыты и продолжают функционировать маршруты Качканар - Нижний Тагил, Качканар - Пермь, Качканар – Североуральск, Качканар - Чусовой.

Широко востребованными населением считаются услуги такси. В городе насчитывается порядка 20 фирм, предлагающих услуги по перевозке пассажиров. Развитие этих видов услуг позволяет решать некоторые проблемы по внутригородскому и пригородному передвижению пассажиров.

Улично-дорожное хозяйство

Общая протяженность автомобильных дорог местного значения Качканарского городского округа составляет 124,82 км, из них с асфальтобетонным покрытием – 77,07 км, грунтовых – 41,07 км. В структуре действующей сети автомобильных дорог городского округа преобладают дороги III - V технических категорий.

Протяженность автомобильных дорог общего пользования местного значения с твердым покрытием по Качканарскому городскому округу, находящихся в реестре муниципальной собственности на 1 января 2018 года составляет 118,1 км, из них отвечающих нормативным требованиям 3,5 км дорог (2,96 % от общей протяженности автомобильных дорог общего пользования местного значения).

За период 2014-2016 гг. было капитально отремонтировано 1,74 км автомобильных дорог. Объем финансирования за счет всех источников составил 32,9 млн. рублей.

В 2017 году произведен ремонт дорожного полотна и сопутствующей инфраструктуры протяженностью 1,84 км (ул. Октябрьская от



административной площади до железнодорожного вокзала) общим объемом финансирования 14,57 млн. руб.

Территория города разделена на микрорайоны, транспортная связь между которыми осуществляется по магистральным улицам общегородского и районного значения, жилым улицам.

На основании результатов обследования транспортную инфраструктуру Качканарского городского округа можно охарактеризовать следующим образом:

- магистральные улицы города имеют резерв пропускной способности, так как существующая интенсивность транспортного движения меньше пропускной способности улиц и уровень загрузки меньше 0,8;
- население города обеспечено радиусами обслуживания остановками общественного транспорта (97 % населения);
- доступность центра в городе обеспечена (не более 30 минут для малого города);
- жители среднеэтажной и многоэтажной застройки обеспечены местами постоянного и временного хранения легкового автотранспорта;
- элементы поперечных сечений (ширина проезжей части, тротуаров, поперечный и продольный уклоны) некоторых улиц не соответствуют нормативным (по СНиП 2.07.01-89*) и требуют корректировки, к улицам, имеющим продольные уклоны, не соответствующие нормативным требованиям относятся: улица Свердлова (участки с уклонами >5‰ и <5‰), улица Октябрьская, проезд Дружинников, улица Гикалова;
- отсутствует полноценная обьездная транспортная связь для обеспечения транзитного грузового движения в направлении пос. Валериановск и г. Верхняя Тура в обход жилых территорий города.

Остановочные пункты. В настоящее время в Качканарском городском округе в работе пассажирского транспорта задействовано 36 остановочных пунктов. Только 11 остановочных пунктов соответствуют современным требованиям.

Администрацией проводится программная работа по привлечению инвесторов для реконструкции и модернизации остановочных пунктов с обустройством на их месте остановочных комплексов, отвечающих современным требованиям.

На территории городского округа находится один автовокзал.

В связи с этим необходимо провести реконструкцию существующего здания автовокзала с целью приведения его в соответствие современным требованиям. Администрацией в настоящее время ведется работа по определению источников финансирования мероприятий по реконструкции.



В настоящее время темпы развития транспортной инфраструктуры можно назвать низкими, состояние транспортной инфраструктуры становится тормозом развития Качканарского городского округа. Территория носит не транзитный характер. Серьезной проблемой является развитие дорожного хозяйства, необходим капитальный ремонт и реконструкция внутриквартальных дорог в микрорайонах, а также необходима реконструкция дорожного въезда в город. Для улучшения межгородской транспортной доступности для жителей города, улучшения транспортной связи между населенными пунктами, повышения мобильности населения, а также расширения сферы деятельности для предпринимательства необходимо строительство моста через реку Малая Именная в поселке Именовский. Существующая доступность осуществляется через пешеходный мост. Транспортная доступность осуществляется через реку в брод. В период высокой воды данный переход в брод не возможен. На данной территории расположено 20 ИЖС, а также порядка 50 садовых участков.

Вывод: Капитальный ремонт, реконструкция и новое строительство улично-дорожной сети должно стать приоритетом в развитии округа.

Необходимо проведение работ по капитальному ремонту и реконструкции дорог общего пользования местного значения.

Требуется уделить особое внимание работам по содержанию автомобильных дорог (своевременное устранение ямочности и других дефектов дорожных покрытий, нанесение дорожной разметки, установку и замену ограждений, устройство освещения и другие работы, связанные с обеспечением безопасности дорожного движения, удобства эксплуатации автодорог и увеличение срока службы их покрытий).



3.3. SWOT-анализ Качканарского городского округа

Конкурентные преимущества (сильные стороны)

1.	ГЕОГРАФИЧЕСКОЕ ПОЛОЖЕНИЕ
1.	Значительное число приграничных территорий с высокой степенью экономического развития.
2.	Возможность сотрудничества, кластерного развития и создания коопераций с предприятиями соседствующих городских округов Свердловской области и Пермского края. Основными векторами сотрудничества могут стать: <ul style="list-style-type: none"> - машиностроение (Александровск, Нижняя Тура, Верхняя Тура, Лысьва); - индустрия строительных материалов (Горнозаводск); - деревообработка (Лобва, Новая Ляля); - металлообработка (Верхняя Салда, Лысьва, Чусовой).
3.	Качканарский городской округ расположен на севере Свердловской области, на границе с Пермской областью, возможно взаимодействие с ХМАО, ЯНАО, Тюменской областью.
4.	Наличие транспортных автомагистралей, близость к федеральной трассе Пермь – Екатеринбург, хорошее сообщение с региональным центром.
2.	БОГАТАЯ МИНЕРАЛЬНО-СЫРЬЕВАЯ БАЗА
1.	Качканарский городской округ - один из крупнейших в Свердловской области территорий по величине разведанных и прогнозируемых запасов минерально-сырьевых ресурсов, в том числе железной ванадийсодержащей руды.
2.	Наличие активной работы по развитию минерально-сырьевой базы.
3.	Наличие лесных и водных ресурсов: три водохранилища на реке Выя, наличие горы Качканар. Совокупность природно-климатических условий можно рассматривать как рекреационный ресурс.
3.	СТАБИЛЬНЫЙ ЭКОНОМИЧЕСКИЙ РОСТ
1.	Рост объемов выпуска промышленной продукции в 7 раз за период с 2002 по 2016 годы.
2.	По интегральной оценке уровня социально-экономического развития территорий, проводимой Министерством экономики и труда Свердловской области, Качканарский городской округ отнесен к муниципальным образованиям с социально-экономическим потенциалом и динамикой показателей развития близких к среднеобластному уровню.
4.	НАЛИЧИЕ УНИКАЛЬНЫХ ПРОИЗВОДСТВ НА ТЕРРИТОРИИ ОКРУГА
1.	АО «ЕВРАЗ Качканарский горно-обогатительный комбинат», ОАО «Металлист»
2.	Наличие стратегии развития основных предприятий городского округа.
3.	Активная инвестиционная деятельность крупнейших предприятий городского округа.



5.	МОЩНЫЙ ПРОМЫШЛЕННЫЙ КОМПЛЕКС
1.	Промышленный комплекс составляет основу экономического потенциала городского округа. Качканар занимает ведущие позиции в экономике Северного управленческого округа, а по добывающим производствам – в экономике Свердловской области.
2.	За период с 2002 по 2016 годы объем промышленного производства по кругу крупных и средних предприятий вырос почти в 8,5 раз, что значительно выше среднеобластных и среднероссийских показателей.
3.	Объем отгруженных товаров собственного производства крупных и средних организаций добывающих, обрабатывающих производств, производства и распределения электроэнергии, газа и воды (далее - объем отгрузки) в среднем на душу населения в г. Качканаре в 2016 году почти в 2,2 раза больше, чем в Свердловской области.
4.	По итогам 2016 года вклад крупных и средних промышленных предприятий города в общий объем отгрузки Свердловской области составил 10,6%, при этом доля отгрузки добывающих производств города в добывающем производстве области превысила 50%.
6.	ВЫСОКИЙ УРОВЕНЬ ДОХОДОВ НАСЕЛЕНИЯ
1.	За прошедшие 8 лет средняя заработная плата по городу увеличилась в 2,1 раза (с 17165,3 рубля в 2008 году до 37213,5 рублей в 2016 году), у работников бюджетной сферы – в 2 раза (с 12373,8 рубля до 24660,5 рубля).
2.	Соотношение среднедушевых денежных доходов с величиной прожиточного минимума, установленного в Свердловской области, в Качканарском городском округе составляет 2,2 раза.
7.	УСПЕШНОЕ ФУНКЦИОНИРОВАНИЕ МАЛОГО И СРЕДНЕГО ПРЕДПРИНИМАТЕЛЬСТВА
1.	Наличие инфраструктуры поддержки малого и среднего предпринимательства: Фонд "Качканарский центр развития предпринимательства", Координационный совет по инвестициям и развитию малого и среднего предпринимательства в Качканарском городском округе.
2.	С 2003 года разрабатываются и реализовываются целевые муниципальные программы поддержки и развития малого и среднего предпринимательства в Качканарском городском округе.
3.	На территории принят щадящий режим налогообложения для субъектов малого и среднего предпринимательства по уплате местных налогов.
4.	На конец 2016 года на территории Качканарского городского округа зарегистрировано 300 малых и средних предприятий, 775 индивидуальных предпринимателей.



5.	Численность занятых в сфере малого и среднего предпринимательства составляет 2643 человек или около 10,5 % от экономически активного населения.
8.	ПОТЕНЦИАЛ РАЗВИТИЯ СТРОИТЕЛЬНОЙ ИНДУСТРИИ
1.	Наличие ресурсов для развития отрасли по производству строительных материалов: щебня, песков, шламов (которые являются побочными продуктами деятельности АО «ЕВРАЗ Качканарский горно-обогатительный комбинат»).
9.	ЭФФЕКТИВНАЯ СТРУКТУРА ОРГАНИЗАЦИИ МЕСТНОГО САМОУПРАВЛЕНИЯ
1.	Создана и постоянно совершенствуется нормативно-правовая база в сфере местного самоуправления на уровне муниципалитета. Высокая квалификация персонала.
10.	ОТНОСИТЕЛЬНО БЛАГОПРИЯТНАЯ ЭКОЛОГИЧЕСКАЯ СИТУАЦИЯ
1.	Создана и постоянно совершенствуется нормативно-правовая база, регулирующая отношения в сфере охраны окружающей среды: обращения с отходами, санитарного содержания и благоустройства территории городского округа.
2.	Реализация комплексной экологической программы, направленной на реабилитацию территории округа, включающую мероприятия по охране атмосферного воздуха, водных объектов, по реабилитации здоровья населения, по предотвращению загрязнения территории округа, хранению и утилизации отходов производства и потребления, экологическое образование.
3.	Разработана Схема санитарной очистки и уборки территории Качканарского городского округа на перспективу до 2020 год.
11.	АКТИВНЫЙ ПОТРЕБИТЕЛЬСКИЙ РЫНОК
1.	В структуре предприятий малого предпринимательства удельный вес сферы потребительского рынка составляет примерно 56,3%.
2.	Стабильный рост объема оборота розничной торговли, который, начиная с 2002 года, возрос более чем в 6,7 раза и по итогам 2016 года составляет 5791,2 миллионов рублей, или 137,9 тысячи рублей на одного жителя в год.
3.	Объем оборота предприятий общественного питания за 2008-2016 гг. возрос в 1,5 раз.
12.	НАЛИЧИЕ ИНФРАСТРУКТУРЫ ДЛЯ РАЗВИТИЯ СПОРТА И ТУРИЗМА
1.	На территории Качканарского городского округа находится 140 спортивных сооружений, в том числе Дворец спорта, стадион «Горняк», тренажерные залы. Активно работает 5 детско-юношеских спортивных школ. На регулярной основе проводится более 200 спортивных мероприятий ежегодно, включая спартакиады и спортивные праздники.



2.	Природно-климатические условия создают уникальную базу для развития горнолыжного спорта, спортивно-оздоровительного туризма.
13.	БЛАГОПРИЯТНАЯ СИТУАЦИЯ В СФЕРЕ ПРАВОПОРЯДКА
1.	В последние два года количество зарегистрированных преступлений в Качканарском городском округе снижается, уровень преступности в городском округе ниже среднеобластного в три раза.
14.	УРОВЕНЬ РАЗВИТИЯ ФИНАНСОВЫХ ИНСТИТУТОВ
1.	Институциональная структура банковского сектора Качканарского городского округа представлена 4 кредитными организациями.
2.	На рынке страховых услуг представлено 5 организаций.



Внутренние сдерживающие факторы (слабые стороны)

1.	ПРИРОДНО-КЛИМАТИЧЕСКИЕ УСЛОВИЯ
1.	Городской округ находится в зоне континентального климата с холодной и продолжительной зимой .
2.	Территориальная удаленность городского округа на север и климатические условия осуществления хозяйственной деятельности приводят к объективным потерям в эффективности производства. Это является одной из главных причин высоких удельных затрат энергии на единицу выпускаемой продукции .
3.	Гористая местность является причиной высоких тарифов ЖКХ , так как для обеспечения городского округа водо- и теплоснабжением требуется большее количество насосов, чем на равнине.
2.	РЕСУРСНЫЙ ПОТЕНЦИАЛ
1.	Наличие земель федерального лесного фонда является сдерживающим фактором пространственного развития округа, хозяйственной деятельности.
3.	МОНОЭКОНОМИЧЕСКАЯ СТРУКТУРА РАЗВИТИЯ
1.	Отличительной особенностью отраслевой структуры Качканарского городского округа является высокий удельный вес горнодобывающей промышленности. 86 % объемов промышленного производства городского округа обеспечивает градообразующее предприятие – АО «ЕВРАЗ Качканарский горно-обогатительный комбинат», на его долю приходится более 60 % товарной руды Уральского региона.
4.	КРИЗИСНЫЕ ЯВЛЕНИЯ КРУПНЫХ ПРЕДПРИЯТИЙ ГОРОДСКОГО ОКРУГА
1.	Ухудшение финансового положения уникального производств городского округа (ОАО «Металлист»)
5.	НИЗКИЙ ИННОВАЦИОННЫЙ ПОТЕНЦИАЛ И ТЕХНОЛОГИЧЕСКАЯ ОТСТАЛОСТЬ ЭКОНОМИКИ
1.	Отсутствие современной инновационной инфраструктуры, в том числе инновационных предприятий, бизнес-инкубаторов, инновационно-технологических центров, центров трансфера технологий.
2.	Преобладающими являются производства 3-го технологического уклада (добывающая промышленность) в то время, как переход России к инновационному типу развития предполагает осуществление перехода к 5-му и 6-му технологическим укладам.
6.	ВЫСОКАЯ СТЕПЕНЬ ФИЗИЧЕСКОГО И МОРАЛЬНОГО ИЗНОСА ОСНОВНЫХ ФОНДОВ
1.	Несмотря на снижение коэффициента износа, в 2016 году 70% производственной базы по кругу крупных и средних предприятий является морально и физически устаревшей. Эксплуатация устаревшего технологического оборудования приводит к замедлению обновления продуктового ряда на предприятиях и ориентации на выпуск давно разработанных и освоенных моделей.
2.	На сегодняшний день изношенность основных фондов ЖКХ составляет по различным оценкам от 60 % до 70 %.



7.	НЕДОСТАТОЧНЫЕ ТЕМПЫ РАЗВИТИЯ ТРАНСПОРТНОЙ ИНФРАСТРУКТУРЫ
1.	В настоящее время темпы развития транспортной инфраструктуры можно назвать низкими, состояние транспортной инфраструктуры становится тормозом развития Качканарского городского округа. Территория носит нетранзитный характер.
2.	Серьезной проблемой является развитие дорожного хозяйства, необходим капитальный ремонт и реконструкция внутриквартальных дорог и в районах индивидуальной жилой застройки.
3.	Достаточно напряженная ситуация с железнодорожным транспортом. Качканарский городской округ расположен в 295 км от г.Екатеринбурга, на тупиковой железнодорожной ветке Азиатская-Качканар, выходящей на магистральную железную дорогу Гороблагодатская - Пермь, Гороблагодатская - Н-Тагил Нижнетагильского отделения Свердловской железной дороги.
4.	Пассажирское железнодорожное сообщение представлено только электропоездами местного сообщения по Свердловской железной дороге
8.	НАПРЯЖЕННОСТЬ НА РЫНКЕ ТРУДА
1.	Тенденция старения персонала сопровождается снижением его профессионально-квалификационного уровня. Серьезной проблемой является дефицит на рынке труда необходимого количества рабочих требуемых профессий и квалификации, наблюдается дисбаланс между предлагаемыми на рынке труда и востребованными экономикой квалифицированными специалистами.
9.	ДЕМОГРАФИЧЕСКАЯ СИТУАЦИЯ
1.	Демографическая ситуация в Качканарском городском округе характеризуется естественной убылью населения, сложившейся в результате превышения смертности над рождаемостью, а также миграционным оттоком трудоспособного населения. Общий коэффициент рождаемости в 2016 году составил 9,98 промилле (на 1000 человек населения), коэффициент смертности 14,91 промилле, коэффициент миграции -4,48 промилле.
2.	Демографическая ситуация в Качканарском городском округе характеризуется старением населения.
3.	Коэффициент демографической нагрузки в городском округе значительно превышает средний по Российской Федерации.
10.	НЕВЫСОКИЙ УРОВЕНЬ ПРИВЛЕЧЕНИЯ ВНЕШНИХ ИНВЕСТИЦИЙ
1.	Основной объем инвестиций в экономику Качканарского городского округа осуществляется крупными, средними и малыми предприятиями за счет собственных средств.
2.	Отсутствие системы комплексного мониторинга реализации инвестиционных проектов на территории городского округа.
3.	Ориентация бизнес сообщества на собственные средства в развитии бизнеса и ограниченная доступность источников финансирования.



SWOT-матрица долгосрочного развития Качканарского городского округа

Конкурентные преимущества (сильные стороны)	Внутренние сдерживающие факторы (слабые стороны)
<p>Географическое положение Богатая минерально-сырьевая база Стабильный экономический рост Наличие уникальных производств на территории округа Мощный промышленный комплекс Высокий уровень доходов населения Эффективная структура организации местного самоуправления Успешное функционирование малого предпринимательства Потенциал развития строительной индустрии Относительно благоприятная экологическая ситуация Активный потребительский рынок Наличие инфраструктуры для развития спорта и туризма</p>	<p>Природно-климатические условия Ресурсный потенциал (наличие земель лесного фонда) Моноэкономическая структура развития Кризисные явления крупных предприятий городского округа Низкий инновационный потенциал и технологическая отсталость экономики Высокая степень физического и морального износа основных фондов Недостаточный уровень и темпы развития транспортной инфраструктуры Напряженность на рынке труда, низкая квалификация рабочей силы Неблагоприятная демографическая ситуация Невысокий уровень привлечения внешних инвестиций</p>
Возможности внешней среды	Угрозы со стороны внешней среды
<p>Социально-экономическая политика федерального и регионального центров Рост инновационного сектора в РФ и Свердловской области Рост доходов населения в РФ и Свердловской области, расширение платежеспособного спроса Межрегиональная кооперация и конкуренция, наличие соседствующих территорий с высокой степенью экономического развития – потенциальные партнеры и рынки сбыта</p>	<p>Возможные отрицательные последствия решений, принимаемых на федеральном и региональном уровнях Отток населения в более крупные города области Естественная убыль постоянного населения Напряженность на рынке труда Обострение конкуренции между городскими округами</p>



На основании СВОТ-анализа можно сделать вывод о том, что городской округ обладает рядом существенных конкурентных преимуществ, укрепление и использование которых позволит существенно улучшить социально-экономическое положение округа к 2030 году.

В ходе разработки стратегии Качканарского городского округа следует обратить особое внимание на выделенные сдерживающие факторы. Преодоление данных ограничений позволит в полной мере реализовать внутренний потенциал городского округа и возможности внешней среды. При этом для развития экономики округа крайне важно уделить внимание диверсификации структуры и повышению инновационного потенциала экономики, развитию логистической инфраструктуры, привлечению внешних инвестиций.

Итак, ресурсы развития городского округа достаточно существенны, разнообразны и задействованы на благо округа еще не в полной мере. Несмотря на имеющиеся проблемы и объективные ограничения развития, у Качканарского городского округа есть значительные возможности для укрепления экономической базы и перехода к перспективному и гармоничному развитию.



3.4. Анализ социально-экономических рисков

По результатам проведенного анализа в перечень основных рисков развития Качканарского городского округа включены следующие риски:

1. Риск инфраструктурных ограничений. Территории городского округа, планируемые к освоению, требуют создания новых объектов инфраструктуры (дорог, коммунальных сетей, линий электропередач и т.п.);

2. Риск дефицита объектов социальной инфраструктуры, жилого фонда, высокая степень износа элементов этих инфраструктур может стать в перспективе риском для устойчивости социально-экономического развития города. Возможный выход из строя объектов социальной инфраструктуры, находящихся в аварийном состоянии, может привести к недостаточности объектов социальной сферы, большей загруженности существующих объектов, что может вызвать кризисную ситуацию в сфере жизнеобеспечения города, недовольство со стороны населения в виде протестных акций и недоверию к органам власти;

3. Риск возникновения демографических кризисов. В перспективе вероятное уменьшение численности населения трудоспособного возраста способно привести к обострению таких проблем, как старение населения, рост демографической нагрузки на трудоспособное население, отток населения в другие муниципальные образования;

4. Экологические риски. Рост объемов производства, строительство новых промышленных предприятий без реализации необходимых мероприятий по сокращению соответствующей нагрузки на окружающую среду может привести к ухудшению экологической обстановки в городе;

5. Риск технологического отставания может привести к возможности вытеснения продукции предприятий городского округа с рынков сбыта и к утрате конкурентоспособности экономики города. Как следствие, снижение прибыли предприятий, отчислений в бюджеты всех уровней налоговых и других платежей, дестабилизация в экономике города;

6. Риск дисбаланса на рынке труда. В случае сохранения дисбаланса на рынке труда между спросом и предложением рабочей силы профессиональная структура населения может не соответствовать потребностям работодателей. Темп роста стоимости рабочей силы будет опережать темп роста производительности труда;

7. Административные, политические, законодательные риски. Вмешательство государственных органов в деятельность органов местного самоуправления, финансовая неспособность муниципального образования самостоятельно справиться с возникшими обстоятельствами. Зависимость городской экономики от государственного регулирования и инвестиционной политики крупных корпораций. Как следствие, невозможность диверсификации



экономики города, сворачивание социальных проектов и программ развития территории;

8. Оптимальным вариантом развития городского округа, в сложившейся ситуации, является незамедлительный запуск, с помощью Стратегии КГО, сценария, направленного на достижение целевых показателей социально-экономического развития и решение задач стратегического планирования.

Это позволит перевести большинство рисков, прежде всего, неуправляемых в управляемые, создав тем самым условия для дальнейшего планового устойчивого социально-экономического развития городского округа.



Анализ социально-экономических рисков Качканарского городского округа

Риск		Факторы риска (событие, сценарии, условия, при которых риск реализуется)	Ущерб (последствия)
Инфраструктура	Риск недостаточного инфраструктурного обеспечения (в т.ч. мощности инфраструктурных объектов)	Недостаток средств на ремонт, обновление инфраструктуры города. 100-% износ ряда объектов инфраструктуры. Ввод в строй новых промышленных и социальных объектов. Выход из строя существующих элементов инфраструктуры. Климатическое воздействие.	Последствия от возможного ущерба для города могут исчисляться, по мнению экспертов, несколькими десятками миллионов рублей. Высокие затраты на создание новых объектов инфраструктуры. Ограничение развития города. Недополучение доходов от реализации возможных инвестиционных проектов, в т.ч. в бюджеты всех уровней. Стагнация и в дальнейшем деградация экономики города. Высокие затраты на восстановление объектов, разрушенных (поврежденных) под воздействием внешних природных факторов.
Социальная инфраструктура	Риск недостаточной социальной инфраструктуры, жилого фонда, высокая степень износа элементов этих инфраструктур	Недостаточное финансирование объектов социальной инфраструктуры, жилого фонда.	Прекращение работы части объектов социальной инфраструктуры. Высокие затраты на создание новых объектов социальной инфраструктуры, строительство жилья.



Риск		Факторы риска (событие, сценарии, условия, при которых риск реализуется)	Ущерб (последствия)
Население	Риск снижения демографического потенциала	Ухудшение финансово-экономического положения большинства промышленных предприятий. Ограниченность бюджетного финансирования ЛПУ, развитие «платной» медицины. Ухудшение экологической обстановки.	Уменьшение численности населения города. Снижение продолжительности жизни. Старение населения. Снижение платежеспособности населения. Духовная деградация населения. Снижение предпринимательской активности.
	Экологические риски	Рост объемов промышленного производства. Невыполнение предприятиями природоохранных мероприятий. Необеспеченность необходимой очистки и доведения качества воды до требований санитарных правил.	Ухудшение здоровья населения. Значительное загрязнение окружающей среды. Снижение капитализации крупных предприятий, оказывающих негативное воздействие на природную среду, установление административных ограничений для их производственной деятельности.
Местная промышленность и малый бизнес	Риск технологического отставания	Недостаточное вложение средств в развитие существующих предприятий и инновации. Выход из строя устаревшего технологического оборудования. Дефицит инфраструктурных мощностей для ввода новых объектов. Недостаточный уровень развития профессиональной подготовки управленческих кадров.	Снижение инвестиционной привлекательности города. Увеличение себестоимости продукции. Неконкурентоспособность выпускаемой продукции. Вытеснение продукции предприятия с рынков сбыта. Невозможность дальнейшего развития. Снижение прибыли. Снижение налоговых поступлений в бюджет города.



Риск		Факторы риска (событие, сценарии, условия, при которых риск реализуется)	Ущерб (последствия)
	Риск дисбаланса на рынке труда	Отток и старение кадров. Отсутствие прогноза потребности экономики города в подготовке квалифицированных рабочих и специалистов. Усиление давления на рынок труда со стороны молодежи, получающей начальное, среднее, высшее профессиональное образование по профессиям, не конкурентным на рынке труда.	Рост стоимости рабочей силы в опережающем темпе по отношению к росту производительности труда. Несоответствие профессиональной структуры населения потребностям работодателей. Рост безработицы. Увеличение преступности.
ГРОП	Риск технологического отставания ГРОП	Недостаточное вложение средств в развитие предприятия. Выход из строя устаревшего технологического оборудования. Недостаточный уровень развития профессиональной подготовки управленческих кадров.	Неконкурентоспособность выпускаемой продукции. Вытеснение продукции предприятия с рынков сбыта. Невозможность дальнейшего развития градообразующего предприятия. Снижение прибыли градообразующего предприятия. Снижение налоговых поступлений в бюджет города.
Органы местного самоуправления	Административные, политические, законодательные риски	Падение спроса на выставляемые на продажу помещения, отсутствие конкуренции. Снижение средней заработной платы в сфере малого бизнеса.	Финансовая неспособность муниципального образования самостоятельно справиться с возникшими обстоятельствами. Невозможность диверсификации экономики. Сворачивание социальных программ. Увеличение зависимости от вышестоящих бюджетов.



3.5. Сценарии развития

Планирование развития на длительный временной интервал не может обойтись без разработки сценариев. Сценарии представляют собой прогноз основных социально-экономических показателей муниципального образования в соответствии с поставленными стратегическими целями и с учетом возможностей и ограничений внешней среды.

Первый сценарий – **инерционный** базируется на предположениях о невозможности преодолеть негативные тенденции демографического развития КГО. Ожидается сохранение существующих темпов роста экономики. При реализации инерционного сценария социально-экономическое развитие округа будет основываться на сохранении текущих показателей развития, существующих условий и особенностей городской инфраструктуры и системы управления, поддержании сложившегося уровня производства и сохранении базовой инфраструктуры. В рамках данного сценария не предусмотрен модернизационно-технологический рывок и масштабное внедрение инновационных механизмов. При реализации данного сценария участники реализации Стратегии не формируют долгосрочные цели и ориентиры своего развития, а функционируют на основе сложившейся текущей ситуации. В связи с этим социально-экономическое развитие города будет определяться в основном следующими факторами:

- уменьшением численности населения за счет естественной убыли и роста трудовых безвозвратных и маятниковых миграций из КГО;
- коэффициент демографической нагрузки останется на критическом уровне. Соответственно увеличится потребность в увеличении объема и качества оказываемых социальных услуг. Потребность в оказании помощи пациентам с болезнями, свойственными пожилому возрасту, будет неуклонно возрастать;
- дальнейшей интенсификаций жилищного строительства, ростом площади города и обострением проблем, связанных с градостроительными ограничениями;
- концентрацией бюджетных доходов;
- временными локальными достижениями при реализации краткосрочных целей;
- обеспечением базовой социальной стабильности;
- стагнацией и снижением экономического развития;
- незначительным ростом инвестиций;
- уменьшением численность субъектов малого и среднего предпринимательства, несмотря на оказываемые меры поддержки.

Главным итогом инерционного развития станет сохранение относительно-стабильного социально-экономического положения и упущение



имеющихся возможностей развития, что повлечет замедленное угасание экономической составляющей потенциала КГО.

Второй сценарий – **базовый (целевой)** ориентирует на достижение целевых показателей социально-экономического развития и решение задач стратегического планирования. Сценарий характеризуется меньшим влиянием последствий финансового кризиса на экономику города, реализацией конкурентных преимуществ в таких отраслях как промышленность, строительство, транспорт, туризм, индустрия сервиса, питания. Направлен на эффективное использование всех ресурсов для сбалансированного развития территорий. В первую очередь внимание будет направлено на развитие экономического потенциала, дальнейшую реализацию существующих проектов и поиск новых инвесторов, развитие инженерной, транспортной, социальной инфраструктуры, инфраструктуры поддержки предпринимательства.

Целевой сценарий социально-экономического развития города будет определяться в основном следующими факторами:

- развитие производственного сектора;
- привлечение инвестиций, реализация инвестиционных проектов;
- развитие малого и среднего предпринимательства;
- создание новых отраслей экономики КГО;
- создание новых рабочих мест, снижение безработицы, миграционный прирост.

Учитывая сырьевые ресурсы КГО, приоритетом для развития должен оставаться промышленный комплекс городского округа. Успешность социального развития города во многом определяется в эффективном функционировании градообразующего предприятия.

Необходимо учитывать и взаимоувязывать приоритеты развития города и градообразующего предприятия во всех сферах жизнеобеспечения.

Оптимизация отношений градообразующего предприятия и муниципалитета является серьезным инструментом для преобразований в экономике.

Учитывая природно-климатические особенности, на территории КГО существуют предпосылки для развития спортивно-оздоровительного туризма.

Работа по подготовке, корректировке и утверждению документов территориального планирования позволит сформировать новые потенциально перспективные инвестиционные площадки.

Развитие экономического потенциала находится в тесной взаимосвязи с темпами развития инженерной и транспортной инфраструктуры.

Особое внимание необходимо уделить развитию слабых сторон муниципалитета, которые могут снизить эффект от реализации всех проектов по развитию экономического потенциала. Это сохранение и возможное



развитие социальной сферы и здравоохранения, развитие физической культуры и спорта. Формирование комфортной, безопасной и удовлетворяющей все потребности населения среды жизнедеятельности – приоритет для развития человеческого потенциала.

Развитие такой сильной стороны как система образования позволит привлечь высококвалифицированные кадры в эту сферу деятельности, сделать привлекательными для жителей округа образовательные учреждения как дошкольные так и общеобразовательные.

Только при одновременной целенаправленной и скоординированной работе по всем приоритетным направлениям развития КГО, планируется остановить тенденцию падения численности населения за счет снижения миграционного сальдо и роста рождаемости.

Учитывая, направленность на результат документов стратегического планирования, за основной сценарий развития КГО принимается базовый (целевой).

Вне зависимости от выбранного сценария, направления для развития остаются одинаковыми. Полнота и эффективность проведенных мероприятий, а также результаты и показатели могут значительно изменяться под воздействием внешних и внутренних факторов.



4. СТРАТЕГИЧЕСКИЕ НАПРАВЛЕНИЯ РАЗВИТИЯ КАЧКАНАРСКОГО ГОРОДСКОГО ОКРУГА

В данном разделе сформировано видение образа будущего территории городского округа и сформулирована цель Стратегии, позволяющая выдвинуть основные стратегические направления, направленные на реализацию стратегических приоритетов развития территории. Это направления, «векторы» развития, двигаясь по которым Качканарский городской округ сможет выполнить намеченную Стратегию.

4.1. Стратегическое направление «Развитие человеческого потенциала»

Целевой вектор:

Сохранение и развитие человеческого капитала на основе улучшения условий его формирования, накопления и использования путем развития системы образования, здравоохранения, культуры, спорта и социальной защиты.

Основные задачи:

1. улучшение здоровья жителей городского округа, усиление профилактической направленности здравоохранения, применение современных медицинских технологий, формирование системы доступной медицинской помощи, объемы, виды и качество которой должны соответствовать показателям заболеваемости и потребностям жителей городского округа, на основе передовых достижений медицинской науки;
2. формирование социальной и профессиональной компетентности жителей городского округа путем развития непрерывного и мобильного образования, интегрированного в российское и мировое информационное и образовательное пространство, повышения доступности и качества образования;
3. сохранение и развитие культурной среды, способствующей повышению уровня интеллектуального и культурного развития жителей городского округа, реализации потребности в культурно-творческом самовыражении, освоении накопленных обществом культурных и духовных ценностей;
4. формирование нравственной культуры жителей городского округа в соответствии с национальными и общекультурными ценностями;
5. обеспечение доступности занятий физической культурой и спортом для жителей городского округа, создание условий для повышения конкурентоспособности спорта высших достижений;
6. формирование системы жизненных ценностей и моделей поведения, способствующих здоровому образу жизни;



7. укрепление института семьи, в том числе через формирование активной жизненной позиции жителей города, совершенствование условий для реализации семьей своих функций;

8. создание благоприятной социальной среды для жизни и самореализации жителей округа;

9. совершенствование условий для активного самоопределения и самореализации людей с ограниченными возможностями;

Стратегическое видение будущего:

Создание условий для развития и сохранения человеческого потенциала на основе существенного улучшения качества медицинских услуг и создания рациональной системы профилактики заболеваний, на основе внедрения новых стандартов образования и формирования системы подготовки, переподготовки и повышения квалификации кадров в соответствии с потребностями городского развития, новых видов и форм физкультурно-оздоровительных и досуговых услуг, на основе создания благоприятного социально-психологического климата, формирования эффективной системы социальной защиты населения, что в итоге приведет к стабилизации и увеличению численности населения, повышению средней продолжительности жизни, снижению детской смертности, повышению культуры горожан.

Методы решения стратегических задач:

Решения поставленных стратегических задач планируется достичь с помощью реализации стратегических проектов.

Конкретные способы и методы решения проблем развития человеческого потенциала предполагают сочетания различных подходов:

– для развития демографического потенциала в системе здравоохранения приоритетное значение получают технологические и ресурсные механизмы, практическое воплощение которых реализуется через систему соответствующих мероприятий;

– развитие образовательного потенциала выдвигает на первый план организационный аспект, предполагающий координацию деятельности образовательных учреждений профессионального образования с профильными учреждениями городского округа в целях регулирования кадрового обеспечения города и удовлетворение потребностей городского рынка труда в квалифицированных специалистах;

– развитие культурного потенциала в определенной степени зависит от сформированности сфер культуры, досуга, спорта и туризма и предполагает проектный подход, связанный с созданием новых и развитием существующих культурно-спортивных и исторических центров, а также осуществление маркетинговых мероприятий в туризме;



– реализация комплексного подхода к формированию у населения здорового образа жизни и потребности в регулярных занятиях спортом, а также развитию спорта высоких достижений;

– обеспечение социальной мобильности через поддержку наиболее активных молодых людей предполагает повышение привлекательности города за счет реализации социальных программ прямого действия;

– строительство, реконструкция и ремонт зданий учреждений социальной сферы с учетом новых технологических и дизайнерских решений, соответствующих современным стандартам безопасности.

Ожидаемые результаты:

Развитие Качканарского городского округа как территории с наилучшими условиями для развития способностей каждого человека, повышения качества и условий жизни горожан. Укрепление имиджа конкурентоспособного города на основе развития системы высококачественного социокультурного сервиса (образования, здравоохранения, культуры, спорта, социальная сфера).

К ожидаемым результатам относятся:

– увеличение численности населения до 42 тыс. человек в 2035 году;

– увеличение суммарного коэффициента рождаемости до 1,7 к 2024 году, в перспективе увеличение общего коэффициента рождаемости до 14,0 промилле к 2035 году;

– снижение коэффициента смертности населения;

– увеличение доли детского населения, получающего образовательные услуги в условиях, соответствующих их образовательным потребностям (в том числе детей с ограниченными возможностями здоровья);

– увеличение доли учащихся общеобразовательных организаций, обучающихся в одну смену до 100 % к 2020 году;

– достижение 100 % доступности дошкольного образования для детей в возрасте до трех лет к 2021 году;

– увеличение доли населения, систематически занимающихся физической культурой и спортом общей численности населения до 55 % к 2024 году.

Стратегические программы:

«Качканар - город культуры и самодетельного искусства»;

«Качканар - территория здорового образа жизни, физической культуры и спорта»;

«Образование - основа развития, залог успеха»;

«Здоровый город»;

«Качканар – город комфортной социальной среды»;

«Молодежь, за нами будущее».



Таблица №3

Основные показатели направления «Развитие человеческого потенциала»

Наименование показателя	Единица измерения	2016	2017	Прогноз															
				базовый								инерционный							
				ПЗ	ПЗ	ПЗ	ПЗ	ПЗ	ПЗ	ПЗ	ЦО	ПЗ	ПЗ	ПЗ	ПЗ	ПЗ	ПЗ	ПЗ	ЦО
				2018	2019	2020	2021	2024	2025	2030	2035	2018	2019	2020	2021	2024	2025	2030	2035
1	2		4	5	6	7	8	9	10	11	12	13	14	15	16	17	18	19	20
Средняя продолжительность жизни	лет	67,9	68,0	68,2	68,4	68,6	68,8	70,1	70,2	70,4	71,0	68,1	60,0	67,8	67,6	67,3	67,2	66,8	66,5
Численность постоянного населения на начало года	чел.	41978	41579	41197	40893	40613	40348	39871	40010	41036	42154	41180	40785	40475	40103	39043	38745	38452	39254
Среднегодовая численность населения	чел.	41779	41388	41045	40753	40481	40229	39941	40096	41147	42175	40983	40630	40289	39901	38894	38673	38492	39359
Численность трудоспособного населения на начало года	чел.	23192	22678	22205	21878	21728	21586	21252	21405	22447	23691	22155	21779	21717	21375	20693	20457	20649	21433
Среднегодовая численность работников организаций	чел.	12532	11695	11439	11412	11397	11402	11624	11792	12362	13150	11120	11065	10850	10458	10490	10500	10758	11365
Рождаемость	Промилле	9,90	10,4	10,7	11,0	11,4	11,7	12,1	12,3	13,3	14,0	10,5	10,7	10,8	11,0	11,6	11,8	12,6	12,9
Смертность общая	Промилле	15,0	15,1	15,0	14,9	14,9	14,8	14,6	14,5	13,1	11,2	15,1	15,2	15,4	15,5	15,5	15,3	14,7	13,7
Младенческая смертность	Промилле	7,7	2,6	6,8	0	0	0	0	0	0	0	7,0	7,7	7,9	7,8	7,5	6,2	6,8	6,1
Материнская смертность	Промилле	0	0	0	0	0	0	0	0	0	0	0	0	0	0	0	0	0	0
Доля населения, обеспеченного первичной и скорой медицинской помощью, соответствующей стандартам доступности	%	72	72	66	69	72	100	100	100	100	100	69	68	66	65	67	68	69	70
Обеспеченность местами в дошкольных образовательных учреждениях (% от общего)	%	84	86	90	95	100	100	100	100	100	100	86	87	90	92	95	95	95	95



количества нуждающихся)																			
Доступность дошкольного образования для детей в возрасте до трех лет	%	73,18	79,01	84,77	94,02	100	100	100	100	100	100	80	81	81	82	82	83	84	85
Число обучающихся общеобразовательных организаций	чел.	4187	4230	4251	4461	4682	4728	4985	5184	5815	5961	4225	4152	4103	4120	4167	4199	4212	4366
Доля учащихся общеобразовательных организаций, обучающихся в одну смену	%	92,9	92,7	94,7	95,3	100	100	100	100	100	100	93	94	95,3	95,8	97	100	100	100
Удовлетворение спроса на услуги дополнительного образования для детей и молодежи в возрасте 5–18 лет	%	77	77	77	77	77	100	100	100	100	100	77	77	77	77	77	77	77	77
Удельный вес трудоустроившихся выпускников образовательных организаций со средним профессиональным или высшим образованием в первый год после окончания обучения в общей численности выпускников	%	78	79	80	82	85	88	90	90	90	90	79	79	80	82	82	82	84	85
Общий коэффициент брачности ⁷	ед.	7,0	7,2	7,3	7,3	7,4	7,5	8,0	8,5	9,0	9,5	6,5	6,2	6,0	5,5	5,0	6,5	6,0	7,0
Общий коэффициент разводимости ⁸	ед.	5,1	5,3	5,1	5,0	4,8	4,7	4,6	4,5	4,3	4,3	5,4	5,5	5,7	5,5	5,4	5,3	5,2	5,2
Доля населения, занимающегося физической культурой и спортом	%	27,8	28,2	39,0	39,2	41,4	42,0	55,0	55,0	55,0	55,0	36	37,2	37,8	38,4	39,7	39,7	39,7	39,7
Уровень обеспеченности населения спортивными сооружениями, исходя из единовременной пропускной способности объектов спорта	%	-	31,4	36,8	39,5	43,5	43,5	43,5	43,5	43,5	43,5	32,5	32,5	32,5	35,5	36,5	36,5	36,5	36,5



4.1.1. Стратегическая программа «Качканар - город культуры и самодетельного искусства»

Цель программы:

Сохранение и развитие городской сферы культуры, повышение уровня интеллектуального и культурного развития горожан и удовлетворение их потребности в свободной культурно-творческой самореализации, что в совокупности создаст условия для стабильного производства в городском культурном пространстве актуальных культурных инноваций, востребованных, в т.ч. региональной культурой.

Задачи программы:

1. формирование нравственной культуры жителей городского округа в соответствии с национальными и общекультурными ценностями;
2. сохранение и совершенствование накопленного культурного потенциала города путем развития сети культурных организаций и обеспечения преемственности, актуализации и многообразия форм проявления городской культуры;
3. обеспечение единства и доступности культурного пространства для всех социально-демографических и социально-профессиональных групп горожан с учетом их культурных интересов и потребностей;
4. создание условий для активной продуктивной культурно-творческой деятельности, этического и эстетического воспитания и развития личности горожанина, формирования у него позитивных ценностных установок и поведенческих стереотипов, в том числе высокой культуры бытового поведения и толерантности к другим культурам и их носителям;
5. сохранение и пропаганда культурно-исторического наследия города и формирование его положительного имиджа в регионе, стране и за рубежом, развитие системы востребованных событийных мероприятий в сфере культуры и искусства;
6. сохранение и развитие кадрового потенциала сферы культуры и искусства и его воспроизводство через систему непрерывного многоуровневого вариативного профессионально-художественного образования;
7. разработка и внедрение эффективных организационных и социально-экономических мер финансирования, защиты, поддержки и стимулирования продуктивного развития статусных и востребованных высококачественных сегментов культуры и искусства, в том числе их информатизация.

Программные мероприятия:

- формирование культурного образа Качканара, как новатора самодетельного искусства, сохраняющего культурные традиции и



поддерживающего культурные инициативы, и его интеграция в региональную и российскую культуру;

- поддержка и привлечение самодеятельных, талантливых и перспективных участников самодеятельного искусства;
- модернизация сети муниципальных учреждений культуры, в том числе путем реализации мероприятий по ремонту учреждений культуры, обновления оборудования, внедрения новых технологий;
- обеспечение МУДО «Детская школа искусств», МУДО «Детская музыкальная школа», МУДО «Детская художественная школа» необходимыми инструментами, оборудованием и материалами;
- развитие культурной идентичности городского сообщества;
- поддержка активных форм досуга населения путем вовлечения его в деятельность коллективов самодеятельного творчества;
- формирование культурных норм, ценностей, общих для большинства культур, существующих в городе, повышение качества, содержательности и инновационности массовой городской культуры;
- создание условий для реализации широкого и разнообразного спектра социальных и платных услуг в сфере культуры, обеспечивающих равный и свободный доступ горожан к культурным ценностям;
- создание условий для показа национальных кинофильмов в кинозалах;
- создание условий для доступности участия населения в культурной жизни, а также вовлечение детей, молодежи, лиц пожилого возраста и людей с ограниченными возможностями в активную социокультурную деятельность;
- реализация культурно-массовых мероприятий;
- расширение возможностей для самореализации творческого потенциала каждого горожанина;
- повышение нравственной культуры горожан;
- развитие полиэтнической городской культуры Качканара, создание условий для взаимодействия коренного населения города с миграционными группами на условиях толерантности, признания самодеятельности и уникальности другой культуры, на основе универсальных культурных ценностей;
- муниципально-частное партнерство в форме соглашений о муниципально-частном партнерстве и в форме концессионных соглашений как инструмент привлечения частных инвестиций;
- комплексное использование материальной базы образовательных организаций в шаговой доступности для обеспечения досуга жителей (культурные мероприятия, клубы по интересам);
- участие в региональных, федеральных проектах (при наличии);



- подготовка кадров для организаций культуры.

Модернизация сети муниципальных учреждений:

Реконструкция, ремонты и переоборудование в 2018 - 2035 годах

1) Ремонт Центральной городской библиотеки:

- подготовка проектно-сметной документации;
- замена оконных блоков на пластиковые;
- косметический ремонт помещений.

6500,0 тыс. руб., Местный и областной бюджеты 2022 год.

2) Капитальный ремонт здания Центральной детской библиотеки:

- подготовка проектно-сметной документации;
- ремонт и замена канализационных коммуникаций;
- замена оконных блоков на пластиковые;
- ремонт фасада здания;
- ремонт помещений.

9000,0 тыс. руб., Местный и областной бюджеты 2025 год.

3) Строительство культурно-досугового комплекса на территории Центральной детской библиотеки:

- подготовка проектно-сметной документации;
- восстановление ограждения территории;
- организация парковки, в т. ч. для маломобильных групп населения;
- закупка и установка игровой, досуговой, рекреационной зон.

4000,0 тыс. руб., Местный и областной бюджеты 2027 год.

4) Ремонт помещения краеведческого музея.

3000,0 тыс. руб., Местный и областной бюджет 2019 год.

5) Ремонт здания и помещений Дворца культуры:

- подготовка проектно-сметной документации;
- ремонт крыши;
- ремонт помещений.

5 000,0 тыс. руб., Местный и областной бюджет 2020 год.

Ожидаемые результаты:

Реализация приоритетных мероприятий к 2035 году позволит достичь:

- значение показателя количество проведенных информационных, культурно-досуговых, социально значимых и просветительских мероприятий - 300 мероприятий в год;

- установленного норматива по обеспеченности зрительскими местами учреждений культурно-досугового типа - 100 %;

- значения показателя Уровень удовлетворенности жителей Качканарского городского округа качеством предоставления муниципальных



услуг МУ «Качканарская городская библиотека им. Ф.Т. Селянина» и АУ «Дворец культуры» - 95 %;

– значение показателя доля учреждений культуры, находящихся в удовлетворительном состоянии, в общем количестве учреждений культуры – 100 %;

– значение показателя количество реализованных выставочных музейных проектов – 40 %;

– сформировать систему востребованных событийных мероприятий в сфере культуры и искусства Качканара, привлекательных для горожан и гостей города.

Стратегические проекты:

«Качканар - территория развития познавательного туризма»;

«Качканар - территория творчества»;

«Библиотека XXI века».



4.1.2. Стратегическая программа «Качканар – территория здорового образа жизни, физической культуры и спорта»

Цель программы:

Создание условий, обеспечивающих всему населению города возможность систематически заниматься физической культурой и массовым спортом, поддержания и укрепление здоровья, вести здоровый образ жизни, участия в различных видах активного отдыха и проведения досуга.

Задачи программы:

1. формирование системы мотивации населения к здоровому образу жизни, включая здоровое питание и отказ от вредных привычек, к регулярным занятиям физической культурой и спортом;

2. создание для всех категорий и групп населения условий для занятий физической культурой и спортом, массовым спортом, в том числе повышение уровня обеспеченности населения объектами спорта, а также подготовка спортивного резерва;

3. развитие инфраструктуры сферы физической культуры и спорта и совершенствование финансового обеспечения физкультурно-спортивной деятельности;

4. развитие спортивно-оздоровительного туризма путем создания туристско-рекреационного комплекса на территории городского округа с учетом сохранения целостности природных объектов туристического показа;

5. развитие массового спорта;

6. повышение эффективности использования имеющейся спортивной инфраструктуры;

7. модернизация системы физического воспитания различных категорий и групп населения;

8. совершенствование системы подготовки спортивного резерва;

9. развитие организационно-управленческого, кадрового обеспечения физкультурно-спортивной деятельности;

10. разработка и реализация комплекса мер по пропаганде физической культуры и спорта как важнейшей составляющей здорового образа жизни;

11. создание системы обеспечения общественной безопасности на объектах спорта и организация работы с посетителями;

12. приобщение жителей города к систематическим занятиям физическими упражнениями и массовым спортом, к здоровому образу жизни.

Программные мероприятия:

– совершенствование ежегодного календаря физкультурных и спортивных мероприятий;

– повышение эффективности использования возможностей физической культуры и спорта в укреплении здоровья, гармоничном и



всестороннем развитии личности, воспитании патриотизма и обеспечение преемственности в осуществлении физического воспитания населения через поэтапное внедрение Всероссийского физкультурно-спортивного комплекса «Готов к труду и обороне»;

- подготовка, переподготовка и повышение квалификации кадров, в том числе общественных кадров (волонтеров) для работы с жителями города по внедрению Комплекса ГТО;

- внедрение в практику работы физкультурно-спортивных организаций инновационного опыта работы по организации и развитию массового спорта по месту жительства и отдыха граждан, в организациях всех форм собственности, в том числе в образовательных организациях;

- обустройство объектов городской инфраструктур, парковых и рекреационных зон для занятия физической культурой и спортом;

- проведение спартакиад среди различных групп населения: Спартакиада дошкольных, образовательных учреждений, Спартакиада для лиц с ограниченными возможностями и инвалидов, Спартакиада работников городских предприятий и учреждений, как основы комплексных многоэтапных спортивных и физкультурных мероприятий в городе;

- проведение физкультурных и спортивных мероприятий для всех возрастных групп и категорий граждан, в том числе по возрождению Всероссийского физкультурно-спортивного комплекса «Готов к труду и обороне» (ГТО);

- привлечение работников АО ЕВРАЗ КГОК к здоровому образу жизни и занятию физической культурой и спортом путем реализации спортивно-оздоровительных мероприятия для работников КГОК и их семей на базе ФОК;

- проведение ежегодного корпоративного турнира на Кубок ЕВРАЗа по футболу;

- повышение статуса спортивных федераций по видам спорта, как основной структурной единицы развития вида спорта;

- проведение мониторинга систематически занимающихся физической культурой и спортом, соотношения спроса и предложения на спортивно-оздоровительные услуги;

- обеспечение шаговой доступности населения к спортивному объекту для занятий (комплексные спортплощадки, тропы здоровья, лыжные трассы и др.);

- строительство современных малобюджетных спортивных объектов шаговой доступности;

- развитие инфраструктуры физической культуры и спорта;



- повышение загруженности имеющейся спортивной инфраструктуры за счет ее модернизации и приведения в нормативное состояние;
- обеспечение занятия населения по интересам с учетом спортивной специализации (комплексные спортивные сооружения, залы, бассейны, хоккейные корты, специализированные спортивные сооружения);
- модернизация системы детско-юношеского спорта, включая нормативно-правовое, организационно-управленческое, финансовое, материально-техническое, научно-методическое, кадровое обеспечение, создание условий для развития спорта высших достижений и профессионального спорта;
- расширение сети спортивных клубов по месту жительства;
- совершенствование физического воспитания лиц с ограниченными возможностями здоровья и инвалидов и привлечение их к занятиям спортом, обеспечение доступности объектов спорта для лиц данной категории;
- создание системы непрерывной профессиональной подготовки и переподготовки квалифицированных кадров для сферы физической культуры и спорта;
- формирование качественной системы информационного обеспечения и информационной поддержки населению в области физической культуры и спорта;
- информирование населения о новых возможностях для занятия физической культурой и спортом, в том числе открытие новых и расширения возможностей имеющихся спортивных центров для привлечения населения к активному (здоровому) образу жизни;
- разработка комплекса мер по улучшению общественной безопасности на объектах спорта;
- муниципально-частное партнерство в форме соглашений муниципально-частном партнерстве и в форме концессионных соглашений как инструмент привлечения частных инвестиций;
- комплексное использование материальной базы образовательных организаций в шаговой доступности для обеспечения спортивного досуга жителей;
- участие в региональных, федеральных проектах (при наличии);
- реализация инвестиционного проекта «Горнолыжный комплекс Качканар».

Ожидаемые результаты:



- увеличение доли населения, систематически занимающихся физической культурой и спортом общей численности населения до 55 % к 2024 году;

- увеличение доли жителей города, выполнивших нормативы ВФСК «Готов к труду и обороне», к численности населения, имеющего возможность участия в сдаче нормативов до 40 % к 2020 году;

- повышение удовлетворенности населения условиями для занятий физической культурой и спортом;

- увеличение количества официальных физкультурно-оздоровительных и спортивных мероприятий, ежегодно проводимых муниципальным образованием;

- увеличение доли учащихся (общеобразовательных учреждений, образовательных учреждений начального профессионального образования, образовательных учреждений среднего профессионального образования), занимающихся физической культурой и спортом, в общей численности учащихся до 80 %;

- повышение уровня обеспеченности населения спортивными сооружениями, исходя из единовременной пропускной способности объектов спорта до 43,5 % к 2020 году.

Стратегические проекты:

- «Качканар - территория хоккея»;

- «Все на лыжи»;

- «Стадион для всех» Реконструкция беговых дорожек и спортивного ядра муниципального стадиона «Горняк». Установка и ремонт трибун;

- «Кубок ЕВРАЗ по футболу»;

- «Создание горнолыжного комплекса «Качканар»

Проект нацелен на создание горнолыжного спортивного комплекса, который позволит создать инфраструктуру для развития зимних видов спорта.

Привлекательность данного проекта обусловлена рядом объективных факторов, главными из которых являются следующие:

- Уникальный природный ландшафт с перепадом высот свыше 600 метров, что соответствует альпийскому среднегорью;

- Наличие естественного водоема;

- Стабильно благоприятная экологическая обстановка.

С учетом проекта Концепции Стратегии развития внутреннего и въездного туризма в Свердловской области на период до 2035 года, считаем возможным развития на территории КГО активного туризма.



4.1.3. Стратегическая программа «Образование – основа развития, залог успеха»

Цель программы:

Стратегическая цель муниципальной политики в области образования – обеспечение условий доступности качественного образования в Качканарском городском округе, построение муниципального образовательного пространства, гибко реагирующего на изменения образовательного запроса получателей образовательных услуги и работодателей, основанного на принципах социального партнерства между заинтересованными в образовательном результате сторонами.

Задачи программы:

1. модернизация дошкольного и общего образования;
2. развитие собственной ресурсной базы образовательных учреждений (материально-технические, кадровые, организационно-управленческие ресурсы) за счет развития сотрудничества между образовательными учреждениями и социальными партнерами, основанного на договорных отношениях;
3. создание в общеобразовательных и дошкольных образовательных организациях условий для успешной социализации детей с ограниченными возможностями здоровья и детей-инвалидов, а также детей-сирот и детей, оставшихся без попечения родителей;
4. повышение обеспеченности местами в дошкольных образовательных учреждениях, развитие новых форм и услуг в сфере дошкольного образования в соответствии с запросами родителей и индивидуальными особенностями здоровья детей;
5. обучение учащихся общеобразовательных учреждений в первую смену;
6. создание и реализация программ и проектов развития образовательных учреждений, сетевых и муниципальных проектов;
7. совершенствование кадровой политики в сфере образования, привлечение молодых педагогов, повышение престижа учительской профессии;
8. повышение эффективности управления в системе образования;
9. формирование единого, открытого, доступного информационного пространства, комплексно отражающего деятельность образовательных учреждений;
10. обеспечить полноценное введение федеральных государственных образовательных стандартов на всех уровнях образования;



11. обеспечить формирование муниципальных и межмуниципальных сетей на основе договоров закрепляющих требования к содержанию и качеству оказываемых услуг;

12. создать преемственные с региональной системой оценки качества образования образовательных учреждений и муниципалитета, обеспечивающих оценку предметных, метапредметных и личностных результатов на каждом уровне образования;

13. развитие услуг раннего образования и консультирования для семей с детьми младше трех лет;

14. внедрение на уровне основного общего и среднего общего образования новых методов обучения и воспитания, образовательных технологий, обеспечивающих освоение обучающимися базовых навыков и умений, повышение их мотивации к обучению и вовлечению в образовательный процесс;

15. формирование эффективной системы выявления, поддержки и развития способностей и талантов у детей и молодежи, основанной на принципах справедливости, всеобщности и направленной на самоопределение и профессиональную ориентацию всех обучающихся;

16. создание условий для раннего развития детей в возрасте до трех лет, реализация программы психолого-педагогической, методической и консультативной помощи родителям детей, получающих дошкольное образование в семье;

17. создание современной и безопасной цифровой образовательной среды, обеспечивающей высокое качество и доступность образования всех видов и уровней.

Программные мероприятия:

– создание и реализация проектов и программ развития образовательных учреждений, обеспечивающих построение образовательного пространства, соответствующего задачам возрастного и индивидуального развития. Это позволит обеспечить полноценное внедрение федеральных государственных образовательных стандартов на всех уровнях образования;

– использование результатов внешних независимых исследований (международных исследований и исследований, проведенных независимыми экспертами) позволяющих обеспечить функции: поддержки обучающихся и педагогов, контроля освоения основной образовательной программы, преемственности между программами разных уровней и направленности;

– совершенствование нормативно-правовой базы в части образовательного пространства городского округа, создание условий для его модернизации, реструктуризации;

– развешивание информационно-просветительской деятельности;



- поддержка инновационных процессов, гражданских инициатив;
- создание современной цифровой образовательной среды, внедрение электронных ресурсов, создающих условия для системного повышения качества и расширения возможностей непрерывного образования;
- реконструкция и строительство новых зданий учреждений образования, техническое перевооружение (модернизация) учебной, материально-технической базы образовательных учреждений в соответствии с современными требованиями;
- ввод новых мест в общеобразовательных организациях, укрепление материальной базы образовательных организаций;
- внедрение новых образовательных технологий, включая информационно-коммуникационные, обеспечивающих качество образования в соответствии с новыми государственными образовательными стандартами;
- развитие системы дополнительного образования детей и взрослых;
- создание современной эффективной системы дополнительного образования детей, расширение сети организаций дополнительного образования по реализации программ технической и естественнонаучной направленности;
- развитие системы выявления и поддержки одаренных детей и талантливой молодежи;
- создание и развитие в организациях для детей-сирот и детей, оставшихся без попечения родителей, попечительских советов;
- регулирование профессионально-квалификационной структуры подготовки и дополнительного профессионального образования педагогических работников;
- повышение престижа педагогической деятельности и привлечение молодых специалистов в профессию, повышение квалификации;
- внедрение технологий проектного обучения в образовательную практику, а также вовлечение обучающихся в общеобразовательных организациях, педагогов в проектную деятельность;
- муниципально-частное партнерство в форме соглашений муниципально-частном партнерстве и в форме концессионных соглашений как инструмент привлечения частных инвестиций;
- участие в региональных, федеральных проектах (при наличии);
- участие в благотворительных программах АО «ЕВРАЗ КГОК» (проект «Город друзей город идей», поддержка семей с детьми ДЦП, поддержка образовательных и спортивных учреждений).

Ожидаемые результаты:



- увеличение доли учащихся общеобразовательных организаций, обучающихся в одну смену до 100 % к 2020 году;
- достижение 100 % доступности дошкольного образования для детей в возрасте до трех лет к 2021 году;
- повышение степени удовлетворенности качеством дошкольного образования;
- повышение степени удовлетворенности качеством общего образования;
- повышение степени удовлетворенности качеством дополнительного образования;
- увеличение доли детского населения, получающего образовательные услуги в условиях, соответствующих их образовательным потребностям (в том числе детей с ограниченными возможностями здоровья);
- снижение разрыва по формальным показателям качества результатов между образовательными учреждениями;
- увеличение доли программ образовательных учреждений, разработанных в соответствии с ФГОС и задачами Стратегии развития муниципальной системы образования, в содержании которых включены практики, разработанные на основе территориального материала.
- увеличение доли обучающихся на основе договоров об образовании, включающих описание индивидуальных образовательных траекторий (включая формальные и неформальное образование), показателей и обязательства по индивидуальному прогрессу соотносимых с понятием качества по уровням образования.

Стратегические проекты:

Темы сетевых проектов:

- «Организация внеурочной деятельности в условиях сетевого взаимодействия общеобразовательных учреждений, учреждений дополнительного образования и учреждений профессионального образования»;
- «Развитие кадрового потенциала муниципальной системы образования»;
- «Стадион «Первомайский»;
- «Созвездие талантов»;
- «Лего-конструирование»;
- «Английский язык с детского сада»;
- «Самбо в школу».

Для дошкольников:

- МДОУ «ЦРР - детский сад «Дружба» - Проект «1 семья – 2 среды (детский сад и школа)»;
- МДОУ детский сад «Ласточка» - Проект: «Азбука Здоровья»;



МДОУ детский сад «Ладушки» - Проект «Сотрудничество детского сада и семьи в контексте ФГОС ДО»;

МДОУ «ЦРР - детский сад «Улыбка» - «Семейный театр»;

МДОУ детский сад «Чебурашка» - «Воспитание творчеством», «Воспитание спортом».

Для школьников:

МОУ СОШ им. Новикова: «Уральская инженерная школа», «Школьные наукограды инженерного и технического творчества учащихся», «Город мастеров» (игровой проект с представителями совета молодых специалистов ЕВРАЗа);

ВСОШ: «Одарённый и талантливый ребёнок»;

МОУ СОШ №3: «Я – гражданин России», «Школа здоровья», «Мой выбор», «России нужен каждый»;

МОУ СОШ №7: «Дети горнозаводского Урала», «Школьный стадион», «К здоровьесозидающей деятельности готовы!»;

МОУ «Лицей №6»: «Центр инновационного творчества учащихся «Территория поиска».

Проекты учреждений дополнительного образования:

ДДТ- проект «ТехноСтарт», «Доступная среда».



4.1.4. Стратегическая программа «Здоровый город»

Цель программы:

Обеспечение доступности и качества медицинской помощи с целью сохранения и укрепления здоровья населения.

Задача программы:

1. обеспечение приоритета профилактической медицины;
2. формирование у населения ответственного отношения к своему здоровью, профилактика и лечение социально значимых заболеваний;
3. улучшение здоровья матери и ребенка;
4. формирование эффективной технологической модели организации медицинской помощи населению;
5. обеспечение медицинских организаций системы здравоохранения квалифицированными кадрами, включая внедрение системы непрерывного образования медицинских работников, в том числе с использованием дистанционных образовательных технологий;
6. повышение квалификации специалистов и создание условий для мотивированного труда;
7. совершенствование материально-технической базы учреждений здравоохранения, его информатизация;
8. улучшение здоровья жителей города;
9. усиление профилактической направленности здравоохранения;
10. внедрение современных инновационных медицинских технологий;
11. формирование системы доступной медицинской помощи;
12. предупреждение социально-значимых заболеваний и других угрожающих жизни и здоровью состояний;
13. развитие системы мер по снижению рисков для здоровья населения и формированию здорового образа жизни у граждан;
14. разработка и реализация программ борьбы с онкологическими заболеваниями, сердечно-сосудистыми заболеваниями, развития детского здравоохранения, включая создание современной инфраструктуры оказания медицинской помощи детям;
15. обеспечение оптимальной доступности для населения (в том числе для жителей населенных пунктов, расположенных в отдаленных местностях) медицинских организаций, оказывающих первичную медико-санитарную помощь;
16. оптимизация работы медицинских организаций, оказывающих первичную медико-санитарную помощь, сокращение времени ожидания в очереди при обращении граждан в указанные медицинские организации, упрощение процедуры записи на прием к врачу.

Программные мероприятия:



1. информирование населения по вопросам профилактики инфекционных и неинфекционных заболеваний;
2. организация диспансеризации, профилактических осмотров и мероприятий по раннему выявлению и своевременному лечению заболеваний, являющихся основными причинами смертности в Свердловской области;
3. медицинское наблюдение хронических больных;
4. обновление парка передвижной медицинской техники;
5. ремонт поликлиник и регистратур, развитие системы электронной записи на прием к врачу и электронных направлений на диагностические и функциональные исследования, ведение электронных медицинских карт пациентов, изменение логистики движения пациентов внутри поликлиники, централизация лабораторной службы. Создание в поликлинике комфортной среды для пациента;
6. внедрение современных технологий диагностики и лечения заболеваний, являющихся основными причинами смертности в Свердловской области;
7. создание условий для работы молодых врачей-специалистов на врачебных участках и повышение престижа работы врача в амбулаторно-поликлиническом звене;
8. повышение мотивации населения, направленной на ответственное отношение к своему здоровью, для чего планируется:
 - активизация санитарно-просветительной работы среди населения (с широким привлечением СМИ) в целях формирования у граждан потребности заботиться о собственном здоровье, убеждения в необходимости ранней диагностики злокачественных новообразований и их излечимости;
 - дальнейшая работа «Школ здоровья»;
 - проведение массовых акций, посвященных здоровому образу жизни.
9. профилактика и эффективное лечение сердечно-сосудистых заболеваний, которые предполагают:
 - совершенствование амбулаторно-поликлинической помощи;
 - усиление работы школ самоконтроля больных гипертонией;
 - организацию и проведение периодических профилактических осмотров в группах риска, дополнительной диспансеризации, углубленных периодических осмотров;
 - отработку единых алгоритмов оказания неотложной медицинской помощи больным на догоспитальном («скорая помощь», поликлиника) и госпитальном этапах;



– создание эффективной системы реабилитации больных, перенесших инфаркт миокарда и инсульт, направленной на снижение инвалидизации, особенно в трудоспособном возрасте.

10. профилактика и лечение травматологических заболеваний, требующие дальнейшего внедрения межведомственного подхода к профилактике травматизма (сотрудничество с Государственной инспекцией безопасности дорожного движения, службами жилищно-коммунального хозяйства, системой социального обеспечения и др.):

– внедрения системы мониторинга травматизма;

– создания информационного поля по проблеме профилактики травматизма;

– укрепления материальной базы Качканарской ЦГБ;

– повышение квалификации кадров ЦГБ;

11. профилактика и лечение онкологических заболеваний, которые предполагают:

– работу по повышению онконастороженности медицинских работников и населения;

– разработку и внедрение алгоритмов обследования для первичного осмотра больного в смотровых кабинетах, на приеме у любого специалиста в поликлинике и в стационаре;

– диспансеризацию группы риска по онкологии.

12. профилактика социально обусловленных заболеваний (ВИЧ-инфекция, туберкулез, гепатит, инфекции, передающиеся половым путем, наркомания) предполагает:

– разработку мер первичной профилактики ВИЧ, туберкулеза, наркомании, кожных заболеваний, межведомственное взаимодействие по ограничению распространения заболеваний данной группы;

– повышение санитарной культуры населения;

– совершенствование системы безопасности медицинских манипуляций.

13. Профилактика инфекционных заболеваний, вакцинопрофилактика;

14. Дальнейшее расширение объемов специфической профилактики;

15. Меры по улучшению здоровья матери и ребенка:

– совершенствование детской и акушерско-гинекологической амбулаторно-поликлинической службы;

– открытие Клиники дружественной к молодежи на базе Детской поликлиники;

– развитие стационарзамещающих технологий: создание дневного стационара на базе детской поликлиники;



- совершенствование системы медицинского обеспечения в образовательных учреждениях («школьная» медицина). Развитие новых технологий, просветительская работа, кадровое обеспечение;

- укрепление материально-технической базы детской поликлиники и педиатрического отделения круглосуточного стационара.

- обеспечение кадрами;

- повышение квалификации кадров.

16. Формирование эффективной технологической модели организации медицинской помощи населению:

- оптимизация мощностей и структуры стационарной помощи ЦГБ;

- перенос акцентов из сектора стационарной помощи в сектор амбулаторно-поликлинический с выделением сети дневных стационаров, новых организационных форм медицинской помощи, стационара одного дня, краткосрочных стационаров;

- управление качеством медицинской помощи и обеспечение ее безопасности на основе стандартизации;

- выведение из ЦГБ неэффективно используемых мощностей;

- оптимизация объемов бесплатной медицинской помощи, предусмотренной Программой государственных гарантий, в соответствии с имеющимися ресурсами.

17. Повышение квалификации медицинских работников и создание условий для мотивированного труда медицинского персонала:

- приведение численности и структуры медицинских кадров в соответствие с объемами деятельности персонала и перспективными задачами. Устранение дублирования функций, их перераспределение между различными профессиональными группами (врачи и сестринский персонал, медицинские сестры и младшие медицинские сестры);

- повышение профессионального уровня работников здравоохранения на основе дальнейшего развития системы непрерывного образования медицинских, фармацевтических работников а также специалистов в сфере управления здравоохранением;

- внедрение отраслевой системы оплаты труда медицинского персонала, ориентированной на результат (в соответствии со сложностью, объемом и качеством оказания медицинской помощи);

- модернизация рабочих мест, повышение технической оснащенности труда медицинских работников;

- повышение статуса врача и среднего медицинского персонала, основанное на осознании медицинским работником потенциала профессии и ее перспектив, значимости для общества;



- социальная поддержка работников здравоохранения.
18. Совершенствование материально-технической базы учреждений муниципального здравоохранения, информатизация здравоохранения, которые предполагают:
- технологическое и медико-техническое оснащение отделений стационаров, поликлиник,
 - осуществление централизованных закупок лекарств, медицинского оборудования, продуктов питания, проведение ремонтов на конкурсной основе;
 - развитие программного продукта, способного решать задачи по анализу и прогнозированию ключевых показателей развития отрасли, повышению качества и оперативности предоставления медицинских услуг населению. Это будет достигнуто за счет автоматизации:
 - мониторинга финансовых потоков в учреждениях здравоохранения;
 - оценки эффективности управления кадровыми ресурсами;
 - определения объемов и структуры медицинской помощи на основе данных об обращениях граждан в учреждения здравоохранения;
 - маршрутизации пациентов между учреждениями;
 - прогнозирования потребности в назначении лекарственных препаратов гражданам, в том числе по программе лекарственного страхования, на основе данных территориально-популяционных регистров;
 - прогнозирования затрат на медицинскую помощь, оказанную в рамках программы государственных гарантий;
 - обеспечение рабочих мест врачей интерактивными средствами коммуникаций;
 - оценки эффективности деятельности лечебно-профилактических учреждений.
19. муниципально-частное партнерство в форме соглашений муниципально-частном партнерстве и в форме концессионных соглашений как инструмент привлечения частных инвестиций;
20. участие в региональных, федеральных проектах (при наличии);
21. реализация социальных программ АО «ЕВРАЗ КГОК» для работников и их семей:
- оздоровление (С/П «Зеленый мыс», о/л Чайка»; санатории РФ);
 - страховая защита.
22. Расширение перечня оказания услуг с/п «Зеленый Мыс» для получения новых возможностей и альтернатив организации досуга работникам АО ЕВРАЗ КГОК и жителей города.

Ожидаемые результаты:



- достижение к 2021 году 100 % доли населения, обеспеченного первичной и скорой медицинской помощью, соответствующе стандартам доступности;
- снижение коэффициента смертности населения;
- снижение смертности населения трудоспособного возраста;
- снижение смертности от болезней системы кровообращения;
- снижение смертности от новообразований, в том числе от злокачественных;
- снижение младенческой смертности;
- отсутствие материнской смертности;
- ликвидация кадрового дефицита в медицинских организациях, оказывающих первичную медико-санитарную помощь;
- уменьшение первичной заболеваемости социально значимыми болезнями.

Стратегические проекты:

«Бережливая поликлиника»;

«Кадры».



4.1.5. Стратегическая программа «Качканар – город комфортной социальной среды»

Цель программы:

Создание комфортной среды для жизни и самореализации жителей Качканарского городского округа посредством их активного включения в общественную жизнь округа.

Задача программы:

1. обеспечение условий для предоставления социальных гарантий населению;
2. модернизация системы социальной защиты населения;
3. повышение доступности и качества предоставляемых социальных услуг;
4. повышение эффективности предоставления мер социальной поддержки и развитие адресных форм;
5. поддержка активного досуга граждан пожилого возраста;
6. разработка и реализация программы системной поддержки и повышения качества жизни граждан старшего поколения;
7. создание условий для активного, независимого образа жизни лиц с ограниченными возможностями здоровья;
8. поддержка многодетных семей;
9. внедрение механизма финансовой поддержки семей при рождении детей;
10. обеспечение права каждого ребенка на семейное воспитание, развитие и совершенствование института усыновления, опекунских и приемных семей;
11. формирование информационной политики, направленной на пропаганду семейных ценностей и семейного образа жизни;
12. ресоциализация граждан, освободившихся из мест лишения свободы, и лиц без определенного места жительства и занятий.

Программные мероприятия:

- внедрение современных технологий в области социального обслуживания граждан;
- развитие системы учреждений социального обслуживания для оказания услуг по уходу за престарелыми и больными;
- пропаганда семейного устройства детей-сирот и детей, оставшихся без попечения родителей, положительного опыта замещающих родителей;
- развитие системы психолого-педагогического сопровождения детей-сирот, детей, оставшихся без попечения родителей, а также детей, воспитывающихся в замещающих семьях;



- организация работы «Школы приемных родителей», приоритет семейного жизнеустройства детей-сирот и детей, оставшихся без попечения родителей, профилактика семейного неблагополучия, социального сиротства;
- распространение специальных форм работы с детьми и подростками в случае жестокого обращения с ними;
- разработка и внедрение комплексных технологий ресоциализации граждан, освободившихся из мест лишения свободы, и лиц без определенного места жительства и занятий;
- совершенствование кадрового, правового и технического обеспечения деятельности органов социальной защиты населения с учетом изменения законодательства, условий, возможностей и внедрения инновационных технологий;
- содействие развитию негосударственных форм социальной поддержки населения;
- обеспечение доступности для инвалидов в общественной жизни, получении образования, профессиональной деятельности, развитие системы комплексной социальной реабилитации граждан;
- оснащение объектов в приоритетных сферах жизнедеятельности элементами доступности для инвалидов и других маломобильных групп населения;
- развитие жилищного строительства, содействие в приобретении или предоставлении жилья отдельным категориям граждан;
- обеспечение условий для социальной адаптации и интеграции в общественную жизнь пожилых людей;
- развитие деятельности «Школ пожилого возраста» по направлению «Обучение компьютерной грамотности» в целях создания условий активной интеграции в общественную жизнь граждан старшего поколения;
- реализация социальных программ АО «ЕВРАЗ КГОК» для работников КГОК и их семей:
 - оздоровление (санаторий-профилакторий «Зеленый мыс», оздоровительный лагерь «Чайка», санатории Российской Федерации);
 - программа «Жилье»;
 - страховая защита;
 - реализация благотворительных программ АО «ЕВРАЗ КГОК»;
 - проект «Город друзей город идей»;
 - поддержка семей с детьми ДЦП;
 - поддержка ветеранов;
 - поддержка образовательных и спортивных учреждений.

Ожидаемые результаты:



- увеличение ожидаемой продолжительности жизни;
- увеличение доли устроенных на воспитание в семью детей-сирот и детей, оставшихся без попечения родителей, в общей численности детей-сирот и детей, оставшихся без попечения родителей;
- увеличение охвата социальными услугами граждан пожилого возраста из числа выявленных граждан, нуждающихся в социальной поддержке и социальном обслуживании.

Стратегические проекты:

«Доступная среда»;

«Серебряные волонтеры»;

«Ты не одинок»;

«Забота»;

Программа АО «ЕВРАЗ КГОК» «Жилье» (компенсация части процентов по ипотечным кредитам для работников комбината»;

«Город друзей город идей».



4.1.6. Стратегическая программа «Молодежь, за нами будущее»

Цель программы:

Активное вовлечение молодых людей в социально-экономическую, общественно-политическую и культурную жизнь Качканарского городского округа.

Задачи программы:

1. создание условий для развития наставничества, поддержки общественных инициатив и проектов, в том числе в сфере добровольчества;
2. создание условий для самореализации и социализации молодежи, совершенствование системы муниципальных учреждений, реализующих молодежную политику;
3. формирование у молодежи активной жизненной позиции, готовности к участию в общественно-политической и культурной жизни города;
4. совершенствование материально-технической базы муниципальных учреждений, реализующих молодежную политику;
5. вовлечение молодых граждан в социально активную деятельность, в амбициозные проекты социально-экономического, общественно-политического и культурного развития городского округа;
6. развитие сети клубов по месту жительства для организации системы досуга молодежи;
7. содействие социальной интеграции молодежи в сфере трудовой деятельности;
8. формирование у молодежи семейных ценностей;
9. формирование у молодежи ответственного отношения к своему здоровью, профилактика социально значимых заболеваний;
10. содействие в приобретении жилья молодым семьям;
11. поддержка и развитие молодежных и детских общественных объединений, реализующих значимые для молодежи и востребованные государством программы и инициативы;
12. развитие системы профессиональной подготовки работников муниципальных учреждений, реализующих молодежную политику;
13. создание информационного пространства для молодежи.

Программные мероприятия:

- сохранение и дальнейшее развитие сети клубов для молодежи и инфраструктуры в сфере молодежной политики (в том числе - клубов по месту жительства);
- пропаганда трезвого образа жизни, осуществление мероприятий по профилактике наркомании, токсикомании, алкоголизма;



- формирование ценностных ориентаций на создание семьи, повышение психологической культуры населения в сфере семейного, родительского и супружеского общения;
- реализацию мер государственной и муниципальной поддержки по обеспечению жильём молодых семей;
- создание условий для активного вовлечения молодежи в социально-экономическую, политическую и культурную жизнь города;
- взаимодействие ветеранских организаций по работе с молодежью, в целях развития преемственности поколений, укрепления нравственного и духовного потенциала молодежи.
- вовлечение молодых граждан в социально активную деятельность, стимулирование социально значимых инициатив молодежи через реализацию межведомственных проектов;
- развитие системы профилактики асоциальных явлений в молодежной среде, разработка комплекса мер по профилактике идей экстремизма и терроризма среди молодежи, социализации подростков, оказавшихся в трудной жизненной ситуации;
- реализация мероприятий гражданско-патриотической направленности, формирующих активную гражданскую позицию и воспитание чувства патриотизма;
- организация временного трудоустройства несовершеннолетних граждан в возрасте от 14 до 18 лет в свободное от учебы время, безработных граждан, испытывающих трудности в поиске работы, безработных граждан в возрасте от 14 до 20 лет из числа выпускников образовательных учреждений начального и среднего профессионального образования, ищущих работу впервые;
- актуализация и популяризация здорового образа жизни населения, в том числе, направленного на сохранение окружающей среды, улучшения экологической обстановки в городском округе;
- воспитание у молодежи городского округа позитивных установок на семью, брак (традиционные семейные ценности);
- развитие системы профессиональной подготовки работников муниципальных учреждений, реализующих молодежную политику;
- создание информационного пространства для молодежи;
- совершенствование материально-технической базы муниципальных учреждений, реализующих молодежную политику и реализующих задачи патриотического воспитания граждан;
- профессиональное и личностное развитие рабочей молодежи АО «ЕВРАЗ КГОК»;



– деятельность «Молодежной организации ЕВРАЗ КГОК» (реализация спортивных, патриотических, социально-значимых мероприятий с привлечением молодежи).

Ожидаемые результаты:

- увеличение сети клубов по месту жительства;
- увеличение площадок досуга и отдыха для молодежи;
- доля молодых семей, получивших социальную выплату от численности молодых семей, нуждающихся в жилье, состоящих на учете по состоянию на 1 января 2017 года – 100%;
- реализация молодежных инициатив к 2030 году - не менее 10 в год;
- увеличение доли специалистов, работающих с молодежью, повысивших в течение года уровень компетентности на 50 %.

Стратегические проекты:

- парк «Строитель»;
- «Скейтпарк»;
- «Коворкинг–центр»;
- «Молодежная организация ЕВРАЗ КГОК».



4.2. Стратегическое направление «Развитие экономического потенциала»

Целевой вектор

Обеспечение роста объемов производства и услуг за счет сохранения и развития действующих производств, а также создания альтернативных видов деятельности в том числе предприятий среднего и малого бизнеса, что будет способствовать увеличению количества рабочих мест, привлечению инвестиций, улучшению основных показателей социально-экономического развития территории.

Основные задачи

1. развитие базовых и перспективных отраслей промышленного комплекса Качканарского городского округа, увеличение показателей оборота организаций и производительности труда;
2. сохранение объемов выпуска продукции добывающей отрасли;
3. обеспечение эффективного функционирования градообразующего предприятия;
4. увеличение доли безубыточных предприятий и доли предприятий с положительной социальной рентабельностью;
5. создание высокопроизводительных рабочих мест;
6. повышение производительности труда на предприятиях городского округа;
7. увеличение выпуска конкурентоспособной продукции и расширение рынка сбыта;
8. развитие действующих и открытие новых производств;
9. обеспечение эффективного использования площадей промышленного назначения;
10. сохранение действующего производства путем размещения заказов градообразующего предприятия на предприятиях городского округа, а также на предприятиях МСП в рамках внутримunicipальной кооперации, а также налаживание межмуниципальных связей;
11. создание новых производств в альтернативных отраслях;
12. создание благоприятного инвестиционного климата, обеспечение благоприятных условий для привлечения в экономику городского округа российских и иностранных инвесторов, рост объема инвестиций;
13. развитие инфраструктуры поддержки СМП;
14. повышение эффективности системы поддержки малого и среднего предпринимательства в реальном секторе экономики, рост численности предприятий малого и среднего предпринимательства;



15. повышение инвестиционной привлекательности территории городского округа;
16. создание инвестиционного имиджа города;
17. развитие межмуниципального взаимодействия;
18. развития системы информатизации города;
19. повышение эффективности производства;
20. внедрение современных технологий;
21. снижение уровня безработицы;
22. создание условий для эффективной занятости населения, обеспечение баланса спроса и предложения на рынке труда Качканарского городского округа в соответствии с текущими и перспективными потребностями экономики;
23. снижение экологической нагрузки.

Стратегическое видение будущего

На территории Качканарского городского округа планируется создать максимально привлекательные условия для возникновения многопрофильной экономики (в промышленном производстве, строительстве, торговле и других сферах). Развитие малого бизнеса является насущной задачей социально-экономического развития городского округа в целом. Стратегия роста для СМП в сфере новых отраслей и услуг населению, а также стратегии развития для МП, обслуживающих достаточно развиты отрасли, позволит ослабить зависимость от градообразующего предприятия.

В целях обеспечения устойчивого функционирования экономики и социальной стабильности муниципального образования планируется сформировать систему внутримunicipальной кооперации, это позволит повысить интерес промышленников к местным субъектам малого и среднего предпринимательства – производителям товаров и услуг.

Необходимо обеспечить инвестиционную привлекательность территории городского округа. Экономический подъем будет только тогда, когда будут поступать инвестиции в конкретный сектор экономики, в муниципальное образование. Инвестиционная привлекательность является одним из средств, которые позволяют территории успешно развиваться, а также динамично двигаться к достижению целей.

Для обеспечения устойчивого развития городского округа, развития других отраслей помимо градообразующей (диверсификация), на территории Качканарского городского округа будет создана территория опережающего социально-экономического развития (ТОСЭР). Это позволит обеспечить значительные конкурентные преимущества, что будет способствовать развитию



экономического потенциала городского округа, развитию инфраструктуры, созданию новых рабочих мест.

Основное предприятие городского округа – «ЕВРАЗ Качканарский горно-обогатительный комбинат» сохранит позиции на рынке железорудного сырья. Освоение Собственно-Качканарского месторождения (СКМ) (I очередь) позволит поддержать производительности ЕВРАЗ КГОК по добыче руды и выпуску железорудной продукции, обеспечивающей устойчивую работу Нижнетагильского металлургического комбината.

Несмотря на необходимость освоения месторождения, предприятие особое внимание уделяет вопросам экологии. Планируется обеспечить снижение экологической нагрузки путем рекультивации наружных земель, а также выполнение всех требований Природоохранного законодательства.

Важной стратегической целью является сохранения на рынке крупного металлообрабатывающего производителя ОАО «Металлист», выпускающего более 5 тысяч видов изделий, в том числе и по направлению импортозамещения. Данное предприятие является одним из градообразующих, его финансовое оздоровление весьма благоприятно скажется на общей социально-экономической ситуации в городском округе. Развитие данного предприятия существенно влияет на производительность труда.

Методы решения стратегических задач

Программно-целевые методы:

- разработка и реализация муниципальных программ по развитию малого и среднего предпринимательства;
- участие в реализации федеральных и областных целевых программ, касающихся развития промышленного комплекса городского округа, поддержки малого предпринимательства и фермерских хозяйств;
- участие в реализации федеральных и областных комплексных программах, направленных на развитие промышленного комплекса Свердловской области, в том числе Качканарского городского округа, (программа развития Северных территорий, Концепция «Пятилетка развития»), поддержки малого предпринимательства.

Организационно-управленческие методы:

- подготовка информация для оформления заявки на создание территории опережающего социально-экономического развития;
- своевременное внесение изменений и корректировок в Генеральный план развития Качканарского городского округа и Генеральный план развития города Качканар;
- подготовка инвестиционных площадок для реализации проектов промышленной направленности;



- создание комплексной системы поддержки бизнеса;
- упорядочение размещения объектов потребительского рынка, включая нестационарную торговую сеть, через схемы размещения нестационарных торговых объектов;
- упорядочение размещения рекламных конструкций в соответствии с утвержденной схемой;
- заключение межмуниципальных соглашений, активизация выставочной деятельности;
- заключение соглашений между научными, промышленными и финансовыми организациями о взаимодействии по реализации инвестиционных проектов;
- проведение комплексного территориального планирования;
- внедрение проектного управления, сопровождения инвестиционных проектов органами местного самоуправления;
- создание условий для развития малого предпринимательства.

Технологические методы:

- развитие внутримunicipальной кооперации и межмуниципальной кооперации;
- проведение маркетинга инвестиционной привлекательности территории городского округа.
- усиление взаимосвязи промышленности с потребностями городского хозяйства;
- использование инструментов территориального развития, доступных для монопрофильных муниципальных образований (создание ТОСЭР);
- активизация использования различных финансовых инструментов и механизмов привлечения внутренних и внешних инвестиций (муниципальных инфраструктурных облигаций, муниципально-частного партнерства и др.), направленных на городское развитие;
- поиск институциональных инвесторов для реализации крупных инфраструктурных, инвестиционно-инновационных проектов;
- привлечение общественности к рассмотрению вопросов необходимости реализации инвестиционных проектов;
- развитие взаимоотношений с промышленными предприятиями, объединениями промышленников, общественности и профсоюзами для успешной реализации промышленной политики;
- реализация инвестиционных проектов АО «ЕВРАЗ КГОК», направленных на поддержание производительных мощностей;



– реализация инвестиционных проектов, направленных на модернизацию действующих производств промышленных предприятий городского округа.

Нормативно-правовые методы:

– подготовка нормативных документов в рамках полномочий органов местного самоуправления, необходимых для устранения административных барьеров развития бизнеса и создания благоприятной среды для повышения конкурентоспособности местных товаропроизводителей, развития интеграционных и агломерационных процессов.

Ожидаемый результат:

– увеличение объемов производства: рост физических объемов промышленного производства в 2035 году в 1,7 раза к уровню 2017 года. В обрабатывающих производствах рост в 2035 году составит 1,6 раза к уровню 2017 года;

– рост числа субъектов малого и среднего предпринимательства: к 2035 году в 1,2 раза;

– благоприятный инвестиционный климат, рост объема инвестиционных вложений в экономику города: к 2035 году до 9100 млн.рублей;

– увеличение производительности труда одного работника в 1,8 раза к 2035 году по отношению к 2017 году;

– рост заработной платы;

– снижение уровня регистрируемой безработицы с 1,78 % в 2017 году до 0,87 % в 2035 году;

– повышение размеров поступлений в бюджеты различных уровней.

Стратегические программы

«Качканар – промышленный город»;

«Улучшение инвестиционного климата»;

«Качканар – Город для бизнеса».



Таблица №4

Основные показатели направления «Развитие экономического потенциала»

Наименование показателя	Единица измерения	2016	2017	Прогноз															
				базовый								инерционный							
				ПЗ	ПЗ	ПЗ	ПЗ	ПЗ	ПЗ	ПЗ	ЦО	ПЗ	ПЗ	ПЗ	ПЗ	ПЗ	ПЗ	ПЗ	ЦО
				2018	2019	2020	2021	2024	2025	2030	2035	2018	2019	2020	2021	2024	2025	2030	2035
1	2	3	4	5	6	7	8	9	10	11	12	13	14	15	16	17	18	19	16
Среднегодовая численность работников организаций	чел.	12532	11695	11439	11412	11397	11402	11624	11792	12362	13150	11120	11065	10850	10458	10490	10500	10758	11365
Численность экономически активного населения	тыс. чел.	26,1	25,5	25,5	25,5	25,7	25,8	26,1	26,2	26,8	27,0	25,3	25,2	25,1	24,9	24,1	23,4	22,1	22,1
Численность занятых в экономике	тыс. чел.	24,446	24,025	23,9	23,9	24,0	24,3	24,6	24,8	25,9	26,6	23,7	23,6	23,5	23,3	22,5	21,9	22,1	22,4
Уровень зарегистрированной безработицы (в % к эк. Активному населению)	%	1,68	1,78	1,53	1,51	1,25	1,15	1,10	1,13	0,89	0,87	1,62	1,65	1,59	1,60	1,61	1,62	1,6	1,7
Объем отгруженных товаров собственного производства, выполненных работ и услуг собственными силами	млн. руб.	31289	40082	40521	41372	42448	43679	48147	49784	58843	66567	39896	40414	41223	42047	43794	44670	48359	51430
Оборот организаций по виду экономической деятельности «Добыча полезных ископаемых»	в % к пред. периоду*	92,9	138,6	102,4	102,1	102,6	102,9	103,4	103,5	104,1	104,6	100,8	101,1	101,5	102,1	102,9	102,9	103,2	103,5
Оборот организаций по виду экономической деятельности «Обрабатывающие производства», в том числе по видам обрабатывающих производств	в % к пред. периоду*	80,9	92,7	69,7	134,1	102,4	103,9	103,4	103,5	103,5	104,2	65,8	128,6	100,5	101,8	102,1	102,1	102,1	103,5
Оборот организаций по виду экономической деятельности «Обеспечение электрической энергией, газом и паром»	в % к пред. периоду*	109,1	114,7	105,0	102,1	103,7	103,2	101,9	103,2	104,0	103,5	101,1	101,2	102,2	102,3	100,8	102,3	103,7	102,8
Оборот организаций по виду экономической деятельности «Сельское, лесное хозяйство»	в % к пред. периоду*	95,9	95,9	95,9	95,9	95,9	95,9	95,9	95,9	95,9	96,0	97,0	95,8	95,7	95,6	95,5	95,4	95,3	95,3



Оборот организаций по виду экономической деятельности «Строительство»	в % к пред. периоду*	85,8	96,7	97,5	98,2	99,5	100,1	101,5	103,4	104,0	104,0	96,7	94,5	92,5	90,1	89,8	85,8	95,5	101,5
Оборот розничной торговли	млн. руб.	5791,2	5889,9	6021,8	6262,7	6298,3	7054,4	7985,6	8574,5	10641,8	13163,9	5896,3	6017,2	6298,3	6623,6	7321,5	7721,3	8998,9	10623,5
Среднемесячная начисленная заработная плата работников организаций (по полному кругу)	руб.	37 213	39 939	43533	45753	48133	51213	62621	68007	120536	135253	41152	42265	43987	45121	49256	51141	63125	70082
Реальная заработная плата в % к уровню предыдущего года	%	100,1	111,1	107,3	105,1	105,2	106,2	106,9	108,6	112,2	103,0	101,4	102,7	104,1	102,5	102,3	103,8	106,6	102,4
Фонд начисленной заработной платы всех работников (по полному кругу)	млн. руб.	5596,0	5605,0	6109,5	6421,0	6754,9	7187,2	8788,2	9544,0	16915,0	18968,3	5773,2	6188,8	6492,1	6823,2	7605,9	7872,1	9019,9	10303,6
Объем инвестиций (в основной капитал) за счет всех источников финансирования	млн. руб.	534,4	1145,7	1256,6	1390,0	1540,0	1700,0	2350,0	2650,0	5400,0	9100,0	1170,0	1212,0	1270,0	1340,0	1620,0	1750,0	2730,0	3800,0
Объем инвестиций в сопоставимых ценах к уровню прошлого года	%	22,1	209,6	105,7	106,3	106,5	106,1	106,5	108,4	111,18	108,0	98,3	99,6	100,7	101,4	102,4	103,8	105,0	104,4
Доля среднесписочной численности работников, занятых на малых, включая микропредприятия, средних предприятиях и у индивидуальных предпринимателей, в общей численности занятого населения	%	17,6	19,1	20,1	20,1	20,2	20,2	20,3	20,5	21,2	22,0	20,3	19,3	19,1	18,7	19,3	20,0	21,0	21,0
Количество субъектов малого и среднего предпринимательства (включая индивидуальных предпринимателей) в расчете на 1 тыс. человек населения	ед.	25,9	25,2	25,36	26,12	26,67	27,36	27,69	28,46	29,09	29,5	24,89	24,57	24,43	25,01	25,41	25,91	26,26	26,92
Оборот продукции субъектов малого и среднего предпринимательства (включая индивидуальных предпринимателей)	млн. руб.	1364,5	1849,8	1286,1	1352,2	1414,6	1512,6	1604,2	1725,6	1841,0	1982,2	1174,3	1025,3	1025,3	1185,6	1236,8	1314,8	1425,6	1682,6



Среднемесячная начисленная заработная плата работников субъектов малого предпринимательства	руб.	11362	12242	12458	12826	13182	13925	14552	15256	17825	19258	12250	12250	12250	12460	12680	12825	13250	14360
Доля субъектов малого и среднего предпринимательства, воспользовавшихся мерами государственной поддержки, от общего числа субъектов малого и среднего предпринимательства	%	4,3	4,3	4,5	4,6	4,8	4,9	5,0	5,1	5,2	5,3	4,2	4,1	4,0	3,9	4,0	4,1	4,3	4,3
Доля закупок у субъектов малого предпринимательства, социально ориентированных некоммерческих организаций в совокупном годовом объеме закупок для обеспечения государственных (муниципальных) нужд	%	24,7	27,3	28,0	28,7	29,2	29,2	29,2	29,2	30,3	31,1	27,3	27,3	27,3	27,3	27,3	27,3	28,0	29,1
Численность населения с денежным доходом ниже прожиточного минимума в % ко всему населению	%	2,2	2,3	2,3	2,4	2,4	2,3	2,2	2,1	1,9	1,8	2,4	2,5	2,6	2,6	2,7	2,7	2,8	2,7

* в целях обеспечения конфиденциальности первичных статистических данных, полученных от организаций, в соответствии с Федеральным законом от 29.11.2007 №282-ФЗ «Об официальном статистическом учете и системе государственной статистики в Российской Федерации» (ст.4, п.5; ст.9, ч.1)



4.2.1. Стратегическая программа «Качканар – промышленный город»

Цель программы:

Целью сохранения и развития промышленного комплекса города является обеспечение устойчивого развития промышленного комплекса как основы экономической стабильности городского округа.

Основной целью промышленной политики в Качканарском городском округе является увеличение темпов роста промышленного производства городского округа, расширение и модернизация существующих предприятий. Ключевыми приоритетными проектами в данной сфере являются инвестиционные проекты градообразующего предприятия АО «ЕВРАЗ КГОК», направленные на поддержание производственных мощностей и модернизацию производственного комплекса комбината, а также сохранения на рынке крупного металлообрабатывающего производителя ОАО «Металлист».

Задачи программы:

1. повышение устойчивости промышленного комплекса в условиях изменчивости мировой конъюнктуры и внутреннего спроса;
2. сокращение издержек производства и увеличение доли добавленной стоимости в валовом выпуске промышленной продукции Свердловской области;
3. создание высокопроизводительных рабочих мест;
4. повышение уровня производительности труда;
5. повышение качества рабочих мест на промышленных предприятиях городского округа, создание новых эффективных рабочих мест;
6. сохранение объемов выпуска продукции добывающей отрасли;
7. увеличение объемов выпуска продукции обрабатывающей отрасли;
8. увеличение доли безубыточных предприятий и доли предприятий с положительной социальной рентабельностью;
9. увеличение выпуска конкурентоспособной продукции и расширение рынка сбыта;
10. развитие действующих и открытие новых производств (диверсификация экономики);
11. сохранение действующего производства путем размещения заказов градообразующего предприятия на предприятиях городского округа, а также на предприятиях МСП в рамках внутримunicipальной кооперации, а также налаживание межмуниципальных связей;
12. создание новых производств в альтернативных отраслях;
13. повышение эффективности производства;
14. модернизация производственного комплекса;



15. внедрение современных технологий;
16. снижение экологической нагрузки промышленных предприятий на окружающую среду;
17. разработка стратегических документов градообразующего предприятия АО «ЕВРАЗ КГОК».

Программные мероприятия:

- реализация инвестиционных проектов по обновлению оборудования, модернизации производства на предприятия городского округа;
- разработка и реализация на промышленных предприятиях городского округа краткосрочных и долгосрочных программ развития;
- реализация инвестиционных проектов по созданию новых видов производств, способствующих структурной диверсификации промышленности и росту ее конкурентоспособности на внешнем рынке, а также созданию высокопроизводительных рабочих мест и повышению уровня производительности труда;
- реализация мероприятий программы комплексного развития моногорода Качканар;
- привлечение средств институциональных инвесторов;
- создание территории опережающего социально-экономического развития на территории городского округа;
- расширение внутреннего и внешнего рынка промышленной продукции городского округа путем развития механизмов внутримunicipальной кооперации и импортозамещения;
- формирование элементов nanoиндустрии в промышленном комплексе;
- экологизация промышленного производства: реконструкция и ввод новых производственных мощностей в горно-металлургическом, внедрение в промышленное производство "зеленых" - экологически чистых (безотходных) технологий, применение современных высокоэффективных систем очистки воды и воздуха, утилизации отходов производства;
- расширение участия предприятий промышленного комплекса в реализации государственных программ Российской Федерации и инфраструктурных проектов государственного масштаба;
- создание условий для образования на территории городского округа совместных производств современной высокотехнологичной продукции;
- обеспечение промышленных предприятий квалифицированными инженерно-техническими и рабочими кадрами путем взаимодействия предприятий с учебными заведениями;



- оказание содействия органами исполнительной власти и органами местного самоуправления в пределах их полномочий в сохранении на рынке крупного металлообрабатывающего производителя ОАО «Металлист» с целью повышения уровня производительности труда, а также стабильного социально-экономического развития городского округа;
- привлечение инвестиций в рамках Единого перечня мер поддержки монопрофильных муниципальных образований Российской Федерации (моногородов);
- участие в региональных, федеральных проектах (при наличии);
- содействие развитию социально значимых отраслей;
- своевременное внесение изменений и корректировок в Генеральный план развития Качканарского городского округа и Генеральный план развития города Качканар;
- подготовка инвестиционных площадок для реализации проектов промышленной направленности;
- развитие взаимоотношений с промышленными предприятиями, объединениями промышленников, общественности и профсоюзами для успешной реализации промышленной политики;
- реализация инвестиционных проектов АО «ЕВРАЗ КГОК», направленных на поддержание производительных мощностей;
- реализация инвестиционных проектов, направленных на модернизацию действующих производств промышленных предприятий городского округа.

Ожидаемые результаты:

- рост физических объемов промышленного производства в 2035 году в 1,7 раза к уровню 2017 года. В обрабатывающих производствах рост в 2035 году составит 1,6 раза к уровню 2017 года;
- увеличение объема отгруженной продукции промышленности в 2035 году в 1,7 раза к уровню 2017 года;
- рост объема отгруженной продукции промышленности (в расчете на одного работника) с 4,07 миллиона рублей в 2017 году до 5,5 миллиона рублей в 2035 году;
- сокращение численности работающих в условиях, не отвечающих требованиям санитарно-гигиенических норм, занятых тяжелым физическим трудом и на оборудовании, не отвечающем требованиям безопасности;
- внедрение цифровых технологий в производственной сфере.

Стратегические проекты:

«Цифровая экономика»;



С целью укрепления промышленного потенциала, стабильного социально-экономического развития на территории городского округа, создания высокопроизводительных рабочих мест и увеличению уровня производительности труда планируется реализация следующих стратегических проектов:

Проекты градообразующего предприятия:

1. Освоения Собственно-Качканарского месторождения (СКМ)

С целью поддержания производственных мощностей АО «ЕВРАЗ Качканарский горно-обогатительный комбинат» и иных организаций, расположенных на территории Качканарского городского, в рамках программы развития АО «ЕВРАЗ КГОК» планируется реализовать проект освоения Собственно-Качканарского месторождения (СКМ) (I очередь). Цель проекта направлена на поддержание производительности ЕВРАЗ КГОК по добыче сырой руды на уровне 59~60 млн. тонн в год и выпуску железорудной продукции, обеспечивающей устойчивую работу Нижнетагильского металлургического комбината. Запасы руды в Собственно-Качканарском месторождении позволяют говорить с уверенностью об устойчивой работе предприятий более 100 лет и обеспеченности работой трудящихся г. Качканар и г. Н. Тагил.

2. Развитие ЦХХ

Также, в рамках программы развития АО «ЕВРАЗ КГОК» на предприятии прорабатывается программа «Развитие цеха хвостового хозяйства (ЦХХ)», в которой **проект «Развитие ЦХХ до 348,5м»** находится на фазе реализации и **проект «Развитие ЦХХ 2 очередь»** в стадии проработки.

Цель проекта:

- 1) Обеспечить работоспособность предприятия с учетом создания хвостохранилища;
- 2) Сформировать, на основе современных технологий, более безопасное хвостохранилище с исключением техногенных аварий.

Экологическая и социальная направленность проекта:

- 1) Максимальное исключение техногенных аварий (укладка хвостов обогащения происходит пульпой);
- 2) Перехват дренажных вод с хвостохранилища и возврат в технологию, максимальное исключение загрязнения поверхностных и подземных вод;
- 3) Снижение пыления с тела хвостохранилища;
- 4) Продолжение устойчивой работы предприятия на набранных производственных показателей с ритмичным обеспечением НТМК железорудным сырьем.



3. Применение технологии для комплексной переработки сырья КГОК с целью выделения побочных продуктов;

4. Вторичная переработка отходов КГОК с целью получения новых продуктов;

5. Модернизация производственного комплекса предприятия в том числе:

- переход на более производительное горное оборудование (автосамосвалы грузоподъемностью 220 тонн в комплексе с карьерными экскаваторами ЭКГ-20);

- обновление автобусного автопарка;

- замена парка локомотивов и думкаров;

- установка дробильных каскадов КСМД с внедрением предварительного грохочения;

- замена шаровых мельниц на мельницы большего размера;

- замена вакуум-фильтров на керамические;

- внедрение высокоинтенсивных сепараторов;

- модернизация обжиговых машин с увеличением производительности;

- замена дозирочного оборудования на конвейерах;

6. Внедрение информационных технологий в рамках информатизации производства:

- внедрение автоматической диспетчеризации;

- установка модулей мониторинга на вспомогательную технику;

внедрение микропроцессорной системы централизации станций и оснащение автоматическими системами оповещения.

Создание территории опережающего социально-экономического развития.

Для оценки развития ТОСЭР, прогноза финансово-экономических показателей, налоговых последствий введения режима ТОСЭР, необходимых ресурсов и расчета целевых показателей составлена модель ТОСЭР.

Прогноз основных социально-экономических показателей развития территории ТОСЭР основан на следующих данных:

горизонт планирования (прогноза) – 10 лет, с 2018 по 2027 год включительно;

реальной картины налоговых и неналоговых поступлений на ТОСЭР и их распределения между бюджетами различных уровней;

совокупности заявленных проектов и оценке о ежегодном количестве вновь запускаемых проектов в каждом из кластеров, а также доли в них проектов, потерпевших неудачу;



параметрах проектов потенциальных резидентов ТОСЭР из представленных ими паспортов проектов за 10 лет;

расчётных коэффициентах дисконтирования, учитывающих оценки таких факторов, как рентабельность капитала, рентабельности продаж, выработка на одного человека.

Сценарием развития ТОСЭР предполагается, что за период с 2018 по 2027 годы резидентами ТОСЭР станут порядка 10 компаний с численностью занятых порядка 400 человек.

Таким образом, прогнозируется, что к 2027 году по сценарию развития объем привлеченных инвестиций составит 4153,70 млн. рублей.

Предоставление налоговых льгот не приведет к выпадению доходов бюджетов бюджетной системы Российской Федерации, так как в настоящий момент потенциальные (будущие) резиденты не осуществляют уплату налогов, следовательно, налоговая база для формирования будущих налоговых поступлений на момент подачи заявки отсутствует.

В результате размещения новых предприятий резидентов, учитывая особенности налогообложения резидентов ТОСЭР, будут созданы условия для формирования налогооблагаемой базы, что позволит увеличить доходы бюджетов всех уровней и внебюджетных фондов.

В случае создания ТОСЭР на территории Качканарского городского округа дополнительный доход в бюджеты всех уровней за период с 2018 по 2027 годы от деятельности резидентов ТОСЭР составит 2143,4 млн. рублей, в том числе: в федеральный бюджет – 1148,8 млн. рублей, в региональный бюджет – 972,7 млн. рублей, в местный бюджет – 21,9 млн. рублей. При этом объем недополученных доходов в бюджеты всех уровней в связи с созданием ТОСЭР составит 1036,8 млн. рублей.

В случае отсутствия ТОСЭР на территории округа дополнительные доходы в бюджеты всех уровней поступать не будут, так как потенциальные резиденты ТОСЭР заинтересованы в осуществлении деятельности исключительно на ТОСЭР.

7. Планируется реализации проекта по строительству **завода рециклинга отработанных масел**. Данный проект направлен на регенерацию с получением нового смазочного материала. Регенерация продлевает срок службы масла на неопределенный срок, что делает этот процесс наиболее предпочтительным с экологической и экономической точки зрения. Поскольку на регенерацию масла требуется на 70 % меньше энергии, чем на производство его из сырой нефти. Проект находится на стадии подготовка проектно-сметной документации.

8. Также планируется реализация проекта по **производству нано-алмазов**. Помимо прекрасных оптических свойств, алмазы имеют рекордную



среди твёрдых тел теплопроводность, абсолютно устойчивы к агрессивной кислотной и щелочной среде, рентгеновскому излучению и радиационному воздействию, а также самый низкий коэффициент трения с металлом, что делает алмазы идеальным режущим инструментом. Плюс самый высокий среди всех имеющихся на Земле материалов модуль упругости и самый низкий коэффициент сжатия. Область их применения с каждым годом расширяется.

Целью проекта является расширение направленности в сфере промышленного производства. Привлечение инвестиций.



4.2.2. Стратегическая программа «Улучшение инвестиционного климата»

Цель программы:

Увеличение объема инвестиций в экономику Качканарского городского округа за счет создания благоприятного инвестиционного климата, повышение уровня деловой активности.

Задачи программы:

1. повышение эффективности реализации инвестиционных проектов;
2. улучшение позиций городского округа в рейтинге состояния инвестиционного климата;
3. увеличение инвестиционной привлекательности территории, привлечение инвесторов на существующие инвестиционные площадки;
4. создание инвестиционного имиджа городского округа.

Программные мероприятия:

- применение мер стимулирования инвестиционной деятельности, в том числе предоставление льгот по налоговым и неналоговым доходам, зачисляемым в бюджет Качканарского городского округа;
- участие в специальных инвестиционных контрактах (далее – СПИК) в сфере промышленности в качестве стороны СПИК, реализующей меры стимулирования в отношении инвесторов;
- доведение до оптимальных значений сроков предоставления муниципальных услуг, связанных с осуществлением инвестиционной деятельности;
- осуществление целенаправленного маркетинга инвестиционной привлекательности городского округа и поиск потенциальных инвесторов для реализации инвестиционных проектов;
- реализация мероприятий программы комплексного развития моногорода Качканар;
- использование инструментов территориального развития, доступных для монопрофильных муниципальных образований (создание ТОСЭР);
- обучение членов команды, управляющей проектами развития моногорода Качканар.

Ожидаемые результаты:

- увеличение объема инвестиций в основной капитал;
- создание и модернизация новых рабочих мест;
- улучшение позиций городского округа в рейтинге состояния инвестиционного климата.



Стратегические проекты:
«Комплексное развитие моногорода Качканар»;
Повышение инвестиционной привлекательности Качканарского
городского округа.



4.2.3. Стратегическая программа «Качканар - город для бизнеса»

Цель программы:

Обеспечение устойчивого экономического развития Качканарского городского округа путем активизации малого и среднего предпринимательства.

Создание благоприятных условий для развития субъектов малого и среднего предпринимательства, повышение конкурентоспособности города в сфере деловых коммуникаций.

Задачи программы:

1. совершенствование системы поддержки малого и среднего предпринимательства;
2. создание инфраструктуры, наиболее полно отвечающей потребностям субъектов малого и среднего предпринимательства;
3. улучшение условий ведения предпринимательской деятельности, включая упрощение налоговой отчетности для предпринимателей, применяющих контрольно-кассовую технику;
4. снижение административных барьеров;
5. предоставлении доступа к льготному финансированию;
6. повышение уровня обеспечения субъектов малого и среднего предпринимательства информацией, необходимой для их развития;
7. развитие специализированных инструментов поддержки субъектов среднего предпринимательства, осуществляющих деятельность в реальном секторе экономики;
8. увеличение выпуска конкурентноспособной продукции и расширение рынка сбыта;
9. сохранение действующего производства путем размещения заказов градообразующего предприятия на предприятиях городского округа, а также на предприятиях МСП в рамках внутримunicipальной кооперации, а также налаживание межмуниципальных связей;
10. создание новых производств в альтернативных отраслях;
11. увеличение инвестиций в экономику городского округа за счет повышения его инвестиционной привлекательности;
12. развитие выставочной деятельности;
13. формирование имиджа города как конкурентной площадки для деловых коммуникаций.

Программные мероприятия:

- разработка и реализация муниципальных программ по развитию малого и среднего предпринимательства;



- участие в реализации федеральных и областных государственных программ, касающихся развития промышленного комплекса городского округа, поддержки малого предпринимательства и фермерских хозяйств;
- реализация мероприятий программы комплексного развития моногорода Качканар;
- предоставление финансовой поддержки СМСП;
- расширение доступа субъектов малого и среднего предпринимательства к финансовым ресурсам;
- организация эффективной деятельности агентства развития территории, предоставляющего услуги предпринимателям в режиме «одного окна» и оказывающего комплексное содействие развитию предпринимательства (МФЦ для бизнеса, реализующего механизмы поддержки Корпорации МСП);
- обеспечение и координация деятельности организации инфраструктуры поддержки субъектов малого и среднего предпринимательства – Фонда «Качканарский центр развития предпринимательства»;
- поддержка начинающих субъектов малого предпринимательства, в том числе предоставление целевых грантов начинающим субъектам малого предпринимательства;
- формирование в пределах полномочий местного самоуправления благоприятной правовой среды для развития малого и среднего предпринимательства, содействие устранению неоправданных экономических и административных барьеров, разработка системы взаимодействия с инвесторами;
- стимулирование крупных предприятий к созданию субъектов малого и среднего предпринимательства;
- содействие включению малого промышленного бизнеса в производственную цепочку крупных предприятий;
- продвижение продукции и услуг местных производителей;
- осуществление целенаправленного маркетинга инвестиционной привлекательности города и поиск институциональных инвесторов для реализации крупных инфраструктурных, инвестиционно-инновационных проектов;
- содействие в реализации инвестиционных проектов в альтернативных сферах бизнеса, способствующих структурной диверсификации промышленности и росту ее конкурентоспособности на внешнем рынке;
- создание территории опережающего социально-экономического развития на территории городского округа;



- совершенствование механизма муниципально-частного партнерства;
- проведение ежегодных выставочных мероприятий;
- организация мероприятий по популяризации предпринимательской деятельности;
- стимулирование развития «социального» предпринимательства;
- имущественную поддержку для субъектов малого и среднего предпринимательства посредством формирования и утверждения перечня муниципального имущества, свободного от прав третьих лиц (за исключением имущественных прав субъектов малого и среднего предпринимательства), с ежегодным дополнением его объектами муниципальной собственности (согласно статье 18 Федерального закона от 24 июля 2007 № 209-ФЗ «О развитии малого и среднего предпринимательства в Российской Федерации»);
- привлечение инвестиций в рамках Единого перечня мер поддержки монопрофильных муниципальных образований Российской Федерации (моногородов);
- участие в региональных, федеральных проектах (при наличии).

Ожидаемые результаты:

Реализация программы повысит степень диверсификации и устойчивости экономики города, обеспечит укрепление позиции среди городов Свердловской области по привлечению инвестиций.

В результате сектор МСП города к 2030 году претерпит как количественные, так и качественные изменения:

- увеличение численности занятых в сфере малого и среднего предпринимательства;
- увеличение количества субъектов малого и среднего предпринимательства до 29,5 на 1000 населения к 2035 году;
- увеличение оборота субъектов малого и среднего предпринимательства (включая индивидуальных предпринимателей);
- повышение качества предоставления услуг.

Стратегические проекты:

Комплексное развитие моногорода Качканар;

Повышение инвестиционной привлекательности города;

Агентство по развитию территории;

«Умный регион».



4.3. Стратегическое направление «Развитие жилищно-коммунального хозяйства»

Целевой вектор:

Обеспечение качества жилищно-коммунальных услуг, повышения комфортности жилья, обеспечение надежной коммунальной (инженерно-технической) инфраструктурой, направленной на энергетическую безопасность городского округа.

Основные задачи:

1. удовлетворение растущих требований к качеству жилищно-коммунальных услуг, включающее в себя соблюдение стандартов качества, бесперебойности подачи энергоресурсов, горячей и холодной воды населению и повышение уровня технической и экологической безопасности жилищного фонда городского округа;
2. формирование устойчивой экономической основы для сохранения и воспроизводства жилищного фонда городского округа;
3. обеспечение уровня энергобезопасности за счет модернизации, реконструкции и строительства новых инженерных систем и сетей, снижение аварийности инженерно-технической инфраструктуры и потерь энергоресурсов при их производстве и транспортировке за счет своевременного выполнения планово-предупредительных работ, капитальных ремонтов;
4. обеспечения энергетической эффективности отрасли;
5. развитие кадрового потенциала отрасли и повышение уровня правовых и технических знаний населения (потребителей жилищно-коммунальных услуг);
6. поддержание санитарного состояния городского округа на нормативном уровне;
7. увеличение объемов капитального ремонта, реконструкции и санации жилищного фонда с целью предотвращения его дальнейшего износа;
8. снижение износа коммунальной инфраструктуры;
9. обеспечение населения питьевой водой, соответствующей нормативным требованиям;
10. сокращение аварийного и ветхого жилищного фонда;
11. контроль за соблюдением соответствия размера платы граждан за коммунальные услуги установленному предельному индексу максимально возможного изменения тарифов на услуги ЖКХ.

Стратегическое видение будущего:

Жилищно-коммунальному хозяйству городского округа присущ ряд проблем: высокий (более 50%) уровень износа основных фондов систем инженерного обеспечения коммунального комплекса, приводящий к большим потерям в сетях (более 20%), перерасходу энергоресурсов и



неудовлетворительному качеству предоставления коммунальных услуг потребителям.

В предстоящие года в городском округе необходимо многое сделать. В области жилищного строительства будут меняться механизмы финансирования, с целью привлечения организаций-застройщиков для решения существующей проблемы ветхого, аварийного жилья. Также необходимо создавать арендный жилой фонд, строить жилье эконом-класса, развивать малоэтажное жилищное строительство. Высокое качество возводимого жилья будет обеспечено использованием современных строительных материалов. Сформированная система капитального ремонта многоквартирных домов позволит своевременно проводить необходимые ремонтные работы и поддерживать жилищный фонд в надлежащем состоянии на всем периоде его эксплуатации.

В сфере коммунального хозяйства в результате перехода на экономически обоснованные тарифы предприятия коммунального комплекса выдут на безубыточный уровень деятельности. Получит развитие муниципально-частное партнерство в сфере коммунального хозяйства, ведущей формой деятельности станут концессионные соглашения, на основе которых, с привлечением частных инвестиций будет осуществлена модернизация и развитие коммунальной инфраструктуры городского округа. создана современная и надежная система предоставления коммунальных услуг, что обеспечит населению городского округа безопасные и комфортные условия проживания.

На основе развития активности и ответственности собственников помещений в управлении своими многоквартирными домами, совершенствования их отношений с управляющими и ресурсоснабжающими организациями, развития конкуренции в этой сфере будет сформирована система управления и эксплуатации жилищного фонда, позволяющая обеспечить баланс интересов всех участников сферы жилищно-коммунального хозяйства.

На основании чего, в городском округе будут:

- сформирована социально ориентированная система управления жилищным фондом за счет вовлечения в нее общественных институтов;
- создан рынок жилищно-коммунальных услуг;
- сокращены до минимума аварийность в жилом фонде и на инженерных сетях, а также потери энергоресурсов при их производстве и транспортировке;
- использоваться современное оборудование, отвечающее требованиям безопасности, на всех объектах инженерной инфраструктуры и жилищного фонда;



– обеспечена надежность функционирования, экономически эффективных и экологически безопасных инженерных систем жизнеобеспечения.

Методы решения стратегических задач:

– поддержка общественных институтов в решении вопросов повышения эффективности управления многоквартирными домами и качества жилищного обслуживания;

– модернизация системы управления жилищным фондом за счет вовлечения в нее общественных объединений потребителей и производителей жилищно-коммунальных услуг;

– реализация проектов на принципах муниципального-частного партнерства по эксплуатации объектов коммунального хозяйства и бытового обслуживания;

– принятие и реализация программы комплексного развития системы коммунальной инфраструктуры городского округа;

– участие в реализации региональной программы капитального ремонта общего имущества в многоквартирных домах на территории городского округа;

– участие в реализации региональной программы по переселению граждан из ветхого, аварийного жилого фонда, расположенного на территории городского округа;

– создание условий для развития конкуренции в жилищной сфере города;

– развитие инфраструктуры города по пути рационального и эффективного использования топливно-энергетических ресурсов;

– повсеместное внедрение и применение приборов учета, берегающих технологий;

– использование передовых технологий и современных материалов при сооружении, ремонте и эксплуатации жилых домов и инженерных сетей;

– обоснованная ценовая политика в установлении тарифов в зависимости от качества предоставленных услуг и технических характеристик многоквартирных домов;

– разработка методических документов, направленных на урегулирование проблем, возникающих при управлении многоквартирными домами;

– выход с законодательной инициативой в Правительство Российской Федерации и Правительство Свердловской области.

Ожидаемые результаты:



- обеспечение доступа для граждан к государственной системе жилищно-коммунального хозяйства (далее - ГИС ЖКХ) (наличие в ГОС ЖКХ платежных документов, информации о размере платы за жилищно-коммунальные услуги и задолженности по оплате);
- обеспечение, требуемого нормативными документами качества жилищно-коммунальных услуг, предоставляемых населению;
- обеспечение надежности и безопасности инженерных систем их экономической эффективности и экологической безопасности, гарантированное снабжение энергоресурсами всех районов и объектов с учетом развития города, его энергетической безопасности;
- снижение степени износа систем жизнеобеспечения городского округа;
- создание рациональной структуры и оптимального уровня потребления топливно-энергетических ресурсов, внедрение современных энерго- ресурсосберегающих, технологий;
- эффективное, социально ориентированное управление жилищным фондом;
- снижения доли ветхого, аварийного жилого фонда на территории городского округа;
- повышение уровня правовой и технической информированности населения городского округа.

Стратегические программы:

- Совершенствование системы управления жилищным фондом;
- Развитие современной системы жизнеобеспечения.



Таблица №5

**Основные показатели стратегического направления
«Развитие и модернизация жилищно-коммунального комплекса города»**

Наименование показателя	Единица измерения	2016	2017	Прогноз															
				базовый								инерционный							
				ПЗ	ПЗ	ПЗ	ПЗ	ПЗ	ПЗ	ПЗ	ЦО	ПЗ	ПЗ	ПЗ	ПЗ	ПЗ	ПЗ	ПЗ	ЦО
				2018	2019	2020	2021	2024	2025	2030	2035	2018	2019	2020	2021	2024	2025	2030	2035
1	2	3	4	5	6	7	8	9	10	11	12	13	14	15	16	17	18	19	20
Доля ветхого и аварийного жилья ¹	%	1,3	1,3	1,0	0,8	0,6	0,4	0,6	0,4	0,9	1,0	1,3	1,3	1,4	1,4	1,5	1,5	1,8	1,9
Доля многоквартирных домов, в которых собственники помещений выбрали и реализуют один из способов управления своим домом, в том числе:	%	100	100	100	100	100	100	100	100	100	100	100	100	100	100	100	100	100	100
непосредственное управление	%	14,9	14,9	15,0	15,2	15,3	15,4	15,8	16,0	18,0	20,0	14,9	14,9	14,8	14,7	14,0	13,9	15,0	15,5
товарищество собственников жилья или жилищный кооператив	%	0,4	0,4	0,5	0,8	1,2	1,5	2,7	3,5	5,0	0,3	0,3	0,3	0,3	0,3	0,3	0,3	0,2	0,2
управляющая организация	%	84,7	84,7	84,5	84,0	83,5	83,1	81,7	81,3	78,5	75,0	84,8	84,8	84,8	85,0	85,7	85,8	84,8	84,3
Количество жалоб и претензий на качество жилищных и коммунальных услуг в расчете на 1000 жителей	ед.	975	1232	1437	1495	1604	1576	1476	1347	1340	1309	1437	1596	1690	1855	1945	1995	2510	2498
Снижение количества аварий на объектах коммунальной инфраструктуры в сфере водо-, теплоснабжения и водоотведения при производстве, транспортировке и распределении коммунальных ресурсов	ед.	39	39	35	31	27	22	21	20	15	10	39	39	37	36	35	32	27	25
Доля переработки твердых	%	0	0	0	0	0	0	25	27	30	35	0	0	0	0	0	0	25	27

¹ Ветхим и аварийным жильем считаются жилые каменные здания с износом более 70 % и деревянные здания с износом более 65 %;



коммунальных отходов по отношению к общему объему их образования в год																			
Доля населения, обеспеченного доступом к «Системе-112»	%	20	100	100	100	100	100	100	100	100	100	100	100	100	100	100	100	100	100



4.3.1. Стратегическая программа «Совершенствование системы управления жилищным фондом»

Цель программы:

Создание условий для формирования эффективной и оперативной системы управления жилищным фондом, обеспечивающей необходимый уровень качества, комфорта и безопасности жилья.

Задачи программы:

1. оптимизация управления жилищно-коммунальным комплексом и регулирования рынка жилищно-коммунальных услуг, в том числе участие населения в вопросах управления многоквартирными домами в соответствии с федеральным жилищным законодательством;
2. мониторинг состояния управления жилищным фондом;
3. обеспечение постоянно повышающихся требований к уровню жилищно-коммунальных услуг;
4. улучшение качества жилого фонда за счет переселения граждан из ветхого и аварийного жилья;
5. проведение работы по включению многоквартирных домов в программу по капитальному ремонту;
6. приведение технического состояния многоквартирных домов в соответствие с требованиями нормативных документов в рамках реализации «Региональной программы капитального ремонта общего имущества в многоквартирных домах Свердловской области на 2015 – 2044 годы;
7. повышение уровня технической и экологической безопасности жилищного фонда;
8. внедрение системы общественного контроля в сфере жилищно-коммунального хозяйства;
9. повышением правовой грамотности граждан в сфере ЖКХ и воспитанием ответственного собственника;
10. формирование устойчивой экономической основы для сохранения и воспроизводства жилищного фонда за счет создания и эффективного управления резервными фондами для капитального ремонта многоквартирных домов;
11. повышение квалификации кадрового состава сферы ЖКХ.

Программные мероприятия:

- совершенствование нормативно-правовой и методической базы в сфере управления жилищным фондом и коммунальными услугами;
- применение современных автоматизированных информационных систем управления и расчетов за потребленные энергоресурсы в сфере ЖКХ;



- активизация информационно-разъяснительной и пропагандистской работы с населением в сфере управления принадлежащей им недвижимости;
- привлечение населения к участию в решении вопросов управления многоквартирными домами;
- обеспечение защиты общего имущества в многоквартирных домах, комфортности и безопасности жилищного фонда;
- осуществление контроля качества жилищно-коммунальных услуг;
- организация переподготовки, повышения квалификации кадрового состава в сфере ЖКХ;
- проведение капитальных ремонта, реконструкции и санации жилищного фонда;
- участие в реализации региональной программы капитального ремонта общего имущества в многоквартирных домах на территории городского округа;
- участие в реализации региональной программы по переселению граждан из ветхого, аварийного жилого фонда, расположенного на территории городского округа;
- муниципально-частное партнерство в форме соглашений муниципально-частном партнерстве и в форме концессионных соглашений как инструмент привлечения частных инвестиций;
- участие в региональных, федеральных проектах (при наличии).

Ожидаемые результаты:

- снижение доля ветхого и аварийного жилья в общем объеме площади жилищного фонда до 1,0 % в 2035 году;
- повышение уровня собираемости платежей населения за жилье и коммунальные услуги до 99 % от начисляемых сумм.

Стратегические проекты:

- Реконструкция здания 4-й мкр., д.59;
- Развитие жилищно - коммунального хозяйства;
- Повышение энергетической эффективности;
- Переселение граждан из жилого фонда, признанного непригодным для проживания;
- Капитальный и текущий ремонт жилищного фонда.



4.3.2. Стратегическая программа «Развитие инженерной системы жизнеобеспечения»

Цель программы:

Развитие систем жизнеобеспечения, позволяющих оказывать населению жилищно-коммунальные услуги необходимого количества и качества путем повышения экономической, энергетической и экологической эффективности их функционирования, а также обеспечение энергобезопасности города.

Задачи программы:

1. повышение качества и надежности предоставляемых гражданам жилищно-коммунальных услуг;
2. реализация инвестиционных проектов по модернизации объектов коммунальной инфраструктуры для повышения ресурсной эффективности производства и предоставления услуг;
3. повышение энергоэффективности систем тепло-, водо- и газоснабжения, снижение энергоемкости ЖКХ;
4. внедрение энергосберегающих технологий в сфере ЖКХ;
5. снижение износа коммунальной инфраструктуры;
6. повышение качества питьевой воды;
7. строительство новой и реконструкция (модернизация) сложившейся инженерной инфраструктуры, в том числе систем водоснабжения, водоотведения, тепло-энерго-газоснабжения;
8. развитие автоматизированной системы контроля технологических параметров и управления коммунальным комплексом для повышения качества энерго- и ресурсоснабжения города;
9. развитие системы сбора и утилизации твердых коммунальных отходов.

Программные мероприятия:

- разработка и реализация областной и муниципальных программ комплексного развития систем коммунальной инфраструктуры;
- применение современных автоматизированных информационных систем управления и расчетов за потребленные энергоресурсы в сфере ЖКХ и создание единой информационной системы ЖКХ Свердловской области;
- модернизация наружного освещения, в том числе в рамках приоритетной региональной программы «Умный регион» (переход на светодиодные светильники в уличном освещении);
- реализация проектов капитального строительства муниципального значения по развитию газификации городского округа;



- повышение качества питьевой воды посредством модернизации системы водоснабжения с использованием перспективных технологий водоподготовки;
- обеспечение экологической безопасности деятельности предприятий жилищно-коммунального комплекса;
- организационно-техническое содействие отдельным категориям граждан в решении вопросов по установке приборов учета воды, природного газа, тепловой энергии, электрической энергии;
- организация сбора, хранения и утилизации твердых бытовых отходов на территории городского округа за счет всех источников финансирования;
- проектирование и строительство комплексов для переработки твердых коммунальных отходов;
- модернизация системы по сбору и вывозу твердых коммунальных отходов с учетом перспективного поступления ТКО;
- принятие мер по ликвидации всех несанкционированных объектов размещения отходов;
- разработка схем санитарной очистки и уборки территории городского округа, обеспечение уборки и благоустройства в соответствии с утвержденными схемами;
- муниципально-частное партнерство в форме соглашений муниципально-частном партнерстве и в форме концессионных соглашений как инструмент привлечения частных инвестиций;
- участие в региональных, федеральных проектах (при наличии);
- внедрение механизмов концессии, с организацией последующего мониторинга заключения и исполнения заключенных концессионных соглашений;
- участие в софинансирование из областного бюджета местным бюджетам муниципальных образований, расположенных на территории Свердловской области, платы концедента при реализации заключенных концессионных соглашений в рамках предусмотренных субсидий.

К мероприятиям по обеспечению **теплоснабжения** относятся:

- строительство и реконструкция новых тепломагистралей с обязательным применением предизолированных труб;
- планомерная замена трубопроводов, имеющих износ выше 60 %, и аварийных участков;



- совершенствование химводоподготовки на теплоисточниках в целях сокращения повреждений от внутренней коррозии;
- максимальный охват жилого фонда коммерческим учетом тепловой энергии, в соответствии с требованием законодательства;
- модернизация Качканарской ТЭЦ (АО «ЕВРАЗ КГОК»);
- Установка газо-поршневых установок на котельных рудоуправления АО «ЕВРАЗ КГОК»;
- Установка газовой котельной в с/п «Зеленый мыс» (АО «ЕВРАЗ КГОК»).

Способом достижения надежного **электроснабжения** города является реконструкция существующих и строительство новых объектов. В результате будет сформирован дополнительный запас мощности в электрической сети.

Должна быть модернизирована подстанции №16 110/6 кВт, с целью развития территорий:

- для малоэтажной застройки 12 микрорайона (пос.Форманта-1,2,3), 13-14 микрорайонов;
- развитие территории застроенной территории 10-11 микрорайонов.
- При проектировании и строительстве электрические сети должны обеспечивать:
 - уровни надежности электроснабжения, согласованные с потребителем;
 - нормированное качество электрической энергии;
 - восприимчивость (адаптацию) к растущим электрическим нагрузкам;
 - использование новых средств автоматизации и систем учета электрической энергии, новых технологий обслуживания;
 - электрическую безопасность.

Способом достижения цели является реконструкция существующих объектов **водоснабжения**:

- выполнение инвестиционной программы;
- замена дефектных участков магистральных и разводящих сетей водопровода города;
- ремонт изношенных трубопроводов и арматуры в жилом фонде, повсеместная установка приборов учета воды;
- контроль за выполнением водоохраных мероприятий зон санитарной охраны водохранилищ и нормативно-правовым режимом эксплуатации прибрежных территорий;
- капитальный ремонт гидроузла водохранилища для обеспечения безопасности их эксплуатации;



- применение современных ресурсосберегающих технологий и материалов;
- модернизации системы водоснабжения с использованием перспективных технологий водоподготовки.

Способом достижения цели является реконструкция существующих и строительство новых объектов сетей **водоотведения**:

- модернизация канализационных очистных сооружений г.Качканар и пос.Валериановск;
- выполнение инвестиционных программ;
- замена дефектных участков магистральных и разводящих сетей канализации городского округа.

Ожидаемые результаты:

- обеспечение доступа для граждан к государственной системе жилищно-коммунального хозяйства (далее - ГИС ЖКХ) (наличие в ГОС ЖКХ платежных документов, информации о размере платы за жилищно-коммунальные услуги и задолженности по оплате);
- снижение количества аварий на объектах коммунальной инфраструктуры в сфере водо-, теплоснабжения и водоотведения при производстве, транспортировке и распределении коммунальных ресурсов;
- снижение потерь при производстве и транспортировке ресурсов.

Стратегические проекты:

- «Умный регион»;
- «ГИС ЖКХ»;
- Модернизация Качканарской ТЭЦ;
- Развитие теплоисточников, магистральных и городских тепловых сетей;
- Развитие водоисточников, водоподготовительных и водоочистных сооружений;
- Развитие систем газоснабжения;
- Развитие городских электрических сетей;
- «Безопасный город»;
- Развитие Единой дежурно-диспетчерской системы управления жилищно-коммунальным хозяйством города.



4.4. Стратегическое направление «Развитие транспортной инфраструктуры»

Целевой вектор:

Достижение нового качественного уровня транспортной и дорожной инфраструктуры городского округа, предусматривающей комфортное сосуществование пешеходов, пассажиров общественного транспорта и автомобилистов.

Основные задачи:

1. принятие и реализация программы комплексного развития транспортной инфраструктуры городского округа для обеспечения сбалансированного, перспективного развития как существующей маршрутной сети, так и планируемых к реализации;
2. развитие улично-дорожной сети, пешеходных зон, создание системы автостоянок (временного и постоянного пользования, улучшение организации дорожного движения на улично-дорожной сети);
3. разработка комплексной схемы организации дорожного движения, направленное для решения задач:
 - повышение безопасности дорожного движения;
 - определение ориентировочных объемов капиталовложения на реализацию мероприятий по организации дорожного движения;
 - строительство новых автомобильных дорог на территории городского округа;
 - реконструкция транспортных развязок и улиц городского округа;
 - оптимизация мест расположения наземных пешеходных переходов.

Стратегическое видение будущего:

Существующая инфраструктура транспортного комплекса городского округа и оказываемые услуги по перевозке грузов обеспечивают доступность территории, способствуют формированию безопасных и комфортных условий проживания населения, создают необходимые условия для развития отраслей экономики.

С учетом существующих проблем основными направлениями развития отрасли являются:

- ремонт и содержание сети автомобильных дорог местного значения;
- повышение качества дорожных работ;
- обеспечение качественных услуг по пассажирским перевозкам.

В предстоящие годы целью данной отрасли является развитие современной и эффективной транспортной инфраструктуры, повышение доступности транспортных услуг для населения.



Методы решения стратегических задач:

- развитие транспортной инфраструктуры городского округа путем реконструкции сети автомобильных дорог за счет участия в региональных и федеральных программах строительства и ремонта дорожной сети;
- обеспечение гарантированной транспортной доступности путем оказания помощи перевозчикам осуществляющих перевозку льготных категорий граждан, в виде частичной компенсации расходов по городским и пригородным маршрутам;
- актуализация и внесение соответствующих изменений в паспортизацию улично-дорожной сети;
- повышение качества и долговечности дорожных покрытий путем стимулирования внедрения новых эффективных технологий дорожного строительства и заключения с подрядными организациями контрактов «жизненного цикла»;
- программно-целевой подход к решению задач по соблюдению баланса интересов всех участников дорожного движения;
- рациональном размещении транспортно-логистических объектов.

Ожидаемые результаты:

- развитие и модернизация автомобильных дорог местного значения;
- приведение технического состояния сети автомобильных дорог городского округа в соответствие с нормативными требованиями;
- существенное улучшение транспортного обслуживания населения.

Стратегические программы:

«Город для автомобилистов, пассажиров и пешеходов».



Таблица №6

Основные показатели направления «Развитие транспортной инфраструктуры»

Наименование показателя	Единица измерения	2016	2017	Прогноз															
				базовый								инерционный							
				ПЗ	ПЗ	ПЗ	ПЗ	ПЗ	ПЗ	ПЗ	ЦО	ПЗ	ПЗ	ПЗ	ПЗ	ПЗ	ПЗ	ПЗ	ЦО
				2018	2019	2020	2021	2024	2025	2030	2035	2018	2019	2020	2021	2024	2025	2030	2035
1	2	3	4	5	6	7	8	9	10	11	12	13	14	15	16	17	18	19	20
Протяженность улично-дорожной сети	км	108,0	118,1	118,6	121,6	122,3	123,3	125,3	130,3	136,3	141,3	118,1	118,6	119,1	119,6	120,3	121,3	122,8	124,8
Протяженность построенных и реконструированных дорог	км	1,7	1,2	3,0	0,7	1,0	1,5	4,0	11,0	5,0	5,0	0,5	0,5	0,5	0,7	1,0	1,5	2,0	2,2
Количество дорожно-транспортных происшествий на 1000 жителей	количество случаев	15,3	12,5	12,4	12,3	12,2	12,1	12,0	12,0	12,0	12,0	15,1	15,1	15,1	15,1	14,8	14,5	14,3	14,2



4.4.1. Стратегическая программа «Город для автомобилистов, пассажиров и пешеходов»

Цель программы:

Создание улично-дорожной сети, с качественным дорожным покрытием и освещением, обеспечивающей безопасность движения и рациональное распределение транспортных потоков, а также оптимальную связь функциональных и планировочных элементов градостроительной системы.

Развитие системы общественных пассажирского транспорта, позволяющего улучшить транспортное обслуживание населения, обеспечивающая доставку пассажиров по оптимальному маршруту в кратчайшие сроки.

Задачи программы:

1. строительства автомобильных дорог в соответствии с развитием функциональных зон, определенных генеральным планом городского округа;
2. реконструкция ряда существующих городских дорог, строительство новых участков городских дорог;
3. применение наиболее эффективных систем регулирования движения;
4. оптимизация маршрутной сети общественного транспорта;
5. улучшение транспортного обслуживания населения;
6. повышение транспортной доступности к населенным пунктам (г. Нижний Тагил, г. Нижняя Тура, п. Федино, п. Косья, г. Тюмень);
7. снижение негативного влияния транспорта на окружающую среду;
8. создание безопасных условий для движения пешеходов.

Программные мероприятия:

- подготовка предложений в федеральное и региональное министерства по разработке нормативов софинансирования строительства улично-дорожной сети;
- участие в федеральных и региональных целевых программах развития улично-дорожной сети;
- разработка комплексной схемы развития транспортной инфраструктуры городского округа;
- упорядочение маршрутной системы автобусов;
- открытие маршрутов регулярных пассажирских перевозок (Качканар – Нижний Тагил, Качканар – Нижняя Тура (позволит повысить транспортную доступность к г. Тюмень путем осуществления доступа населения Качканарского городского округа к маршруту г. Нижняя Тура – г. Алапаевск – г. Тюмень), Качканар – п. Федино, Качканар – п. Косья);
- строительство и организация пешеходных переходов;



- комплексная схема организации дорожного движения.
- организация пешеходных зон;
- муниципально-частное партнерство в форме соглашений муниципально-частном партнерстве и в форме концессионных соглашений как инструмент привлечения частных инвестиций;
- внедрение новых технических требований и стандартов обустройства автомобильных дорог, в том числе на основе цифровых технологий;
- участие в региональных, федеральных проектах (при наличии).

Ожидаемые результаты:

- строительство и реконструкция улично-дорожной сети;
- строительство транспортных развязок;
- улучшение транспортного обслуживания населения;
- снижение негативного воздействия транспорта на окружающую среду и здоровье населения города.

Стратегические проекты:

Строительство автомобильного моста для правобережной части пос. Именовский;

Строительство автомобильной дороги к городу;

Развитие регулируемой улично-дорожной сети;

Транспортная инфраструктура Горнолыжного комплекса Качканар; «Умный регион».



4.5. Стратегическое направление «Экология, благоустроенная городская среда, рекреационные зоны»

Целевой вектор:

Создание комфортных условий проживания на основе улучшения качества окружающей среды и благоустройства городских территорий. Формирование экологической культуры в обществе, воспитания бережного отношения к природе, рационального использования природных ресурсов.

Основные задачи:

1. обеспечение благоприятного состояния окружающей среды, улучшение экологических условий жизни населения;
2. снижение уровня загрязнения атмосферного воздуха;
3. рациональное использование природных ресурсов;
4. обеспечение экологической безопасности и управление экологическими рисками;
5. применение энергосберегающих и экологически чистых технологий и материалов;
6. совершенствование системы экологического мониторинга по всем компонентам природной среды путем координации действий органов контроля всех уровней;
7. эффективное обращение с отходами производства и потребления;
8. охрана, защита и воспроизводство городских лесов, сохранение и развитие озелененных территорий общего пользования;
9. улучшение качества благоустройства городской территории;
10. повышение комфортности городской среды;
11. охват всех слоев населения экологическим просвещением, образованием, воспитанием, формирование активной гражданской позиции и ответственности;
12. внедрение механизмов прямого участия граждан в формировании комфортной городской среды.

Стратегическое видение будущего:

Формирование и реализация политики оптимального природопользования позволит создать предпосылки для перехода города на путь устойчивого экологического развития. Комплексный подход к благоустройству и озеленению, восстановлению и оздоровлению природных объектов будет способствовать формированию в городе комфортных и безопасных условий для жизни человека. Хозяйственная деятельность начнет развиваться преимущественно на основе наукоемких, энерго- и ресурсосберегающих экологически чистых технологий и современных материалов, качество компонентов окружающей среды станет соответствовать



допустимым нагрузкам, санитарно-гигиеническим нормам и действующему законодательству.

Методы решения стратегических задач:

- привлечение к сотрудничеству региональных органов государственной власти, а также промышленных организаций, осуществляющих свою деятельность на территории городского округа;
- налаживание связей с другими муниципальными образованиями при реализации экологически значимых проектов и программ;
- снижение и доведение до безопасных уровней техногенной нагрузки на человека и окружающую среду;
- реализация мероприятий по снижению выбросов загрязняющих веществ в атмосферный воздух;
- обеспечение рационального использования природных ресурсов;
- мониторинг негативного воздействия на окружающую среду;
- применение объектами, оказывающими значительное негативное воздействие на окружающую среду, системы экологического регулирования, основанной на использовании наилучших доступных технологий;
- минимизация образования и увеличение объема утилизации промышленных отходов;
- внедрение современных методов обращения с твердыми коммунальными отходами;
- эффективное обращение с отходами производства и потребления;
- сохранение и восстановление городских лесов и зеленых насаждений;
- разработка Регламента архитектурно-ландшафтной организации территории города с учетом компенсационного озеленения;
- развитие и совершенствование системы экологического просвещения, образования и воспитания;
- внедрение механизмов развития комфортной городской среды, комплексного развития территории городского округа.

Ожидаемые результаты:

Реализация указанных мероприятий обеспечит поэтапную стабилизацию и улучшение экологической обстановки, снижение риска для здоровья населения за счет:

1. снижения негативного воздействия на окружающую среду от производственной и хозяйственно-бытовой деятельности:
 - снижение уровня загрязнения атмосферного воздуха;
 - уменьшение объема сбрасываемых загрязненных сточных вод от производственной деятельности;



– доля нормативно очищенных хозяйственно-бытовых сточных вод, сбрасываемых от канализационных очистных сооружений г. Качканар и пос. Валериановск в водные объекты – 100%;

– доля поверхностного ливневого стока, прошедшего очистку от общего объема, поступающего в Нижне-Качканарское водохранилище – не менее 50%;

– доля мест накопления отходов от населения, соответствующих требованиям санитарно-эпидемиологического и экологического законодательства – 100 %;

2. улучшение санитарного состояния и качества благоустройства городской территории;

3. охвата всех слоев населения экологическим просвещением, повышения уровня экологической культуры горожан;

4. увеличение доли граждан, принимающих участие в решении вопросов развития городской среды.

Стратегические программы:

«Оздоровление окружающей природной среды»;

«Чистый благоустроенный город».



Таблица №7

Основные показатели направления «Экология, благоустроенная городская среда, рекреационные зоны»

Наименование показателя	Единица измерения	2016	2017	Прогноз															
				базовый								инерционный							
				ПЗ	ПЗ	ПЗ	ПЗ	ПЗ	ПЗ	ПЗ	ЦО	ПЗ	ПЗ	ПЗ	ПЗ	ПЗ	ПЗ	ПЗ	ЦО
				2018	2019	2020	2021	2024	2025	2030	2035	2018	2019	2020	2021	2024	2025	2030	2035
1	2	3	4	5	6	7	8	9	10	11	12	13	14	15	16	17	18	19	20
Объем выброса вредных веществ в атмосферу	тыс. тонн	83,1	83,0	83,0	83,0	80,6	80,5	80,4	80,3	80,1	80,0	83,0	83,0	83,0	83,0	84,0	85,0	85,0	85,0
Удельный объем выбросов загрязняющих веществ на 1000 жителей	тыс. тонн	1,99	2,00	2,02	2,03	1,99	1,98	1,97	1,93	1,95	1,90	2,02	2,03	2,05	2,06	2,09	2,12	2,13	2,12
Уловлено и обезврежено загрязняющих веществ, всего	тыс. тонн	238,4	238,4	238,6	240,0	244,4	248,5	248,6	250,5	255,0	260,0	238,4	238,0	234,8	235,0	236,0	236,5	234,0	230,0
Вывезено твердых бытовых отходов за год	тыс. метров кубических	111,9	112,0	125,0	126,0	146,6	167,2	187,8	208,4	230,0	250,0	111,9	117,3	122,7	128,1	138,0	143,5	145,0	150,0
Доля протяженности улиц, обеспеченных наружным освещением	%	47,9	48,0	48,5	52,4	56,2	63,8	71,3	72,0	75,0	80,0	48,0	48,0	48,1	48,2	49,8	50,0	53,0	55,0
Площадь зеленых насаждений общего пользования на 1 жителя	квадратных метров	204,0	204,8	206,5	207,8	209,2	208,9	208,1	207,7	206,5	201,8	204,8	206,5	209,8	210,1	211,5	211,5	212,8	211,8



4.5.1. Стратегическая программа «Оздоровление окружающей природной среды»

Цель программы:

Обеспечение благоприятного состояния окружающей среды, как необходимого условия улучшения качества жизни и здоровья населения. Формирование и повышение экологического самосознания населения.

Задачи программы:

1. поэтапный комплексный подход к решению экологических проблем на территории Качканарского городского округа;
2. нормирование допустимого воздействия на окружающую среду природопользователями (организации-природопользователи);
3. снижение количества выбросов загрязняющих веществ от стационарных источников в атмосферный воздух;
4. снижение уровня загрязнения атмосферного воздуха;
5. снижение сброса загрязненных сточных вод;
6. приведение качества питьевой воды, поступающей в муниципальные дошкольные и общеобразовательные учреждения, до нормативных требований;
7. снижение количества ежегодного накопления промышленных отходов, в том числе отходов добычи полезных ископаемых;
8. эффективное обращение с отходами производства и потребления;
9. регулирование выбросов вредных (загрязненных) веществ в атмосферу в период неблагоприятных метеорологических условий;
10. осуществление рационального водопользования;
11. организация обращения с отходами в соответствии с требованиями санитарно-эпидемиологического и экологического законодательства (все предприятия, УГХ – в отношении населения, ртутные лампы мун. учрежд.);
12. экологическое образование и просвещение населения.

Программные мероприятия:

- сотрудничество органов местного самоуправления с региональными органами власти в вопросах экологической политики;
- развитие связей между муниципальными образованиями и осуществление взаимодействия при реализации экологически значимых проектов и программ;
- разработка и утверждение нормативов допустимого воздействия на окружающую среду природопользователями (организации-природопользователи);
- мониторинг негативного воздействия на окружающую среду (в том числе проведение мониторинга почв в пределах воздействия предприятия на



окружающую среду, проведение мониторинга подземных и поверхностных вод в пределах воздействия предприятия на окружающую среду, проведение мониторинга атмосферного воздуха в пределах воздействия предприятия на окружающую среду);

- выполнение мероприятий по снижению выбросов загрязняющих веществ в атмосферный воздух;

- разработка и реализация проектов санитарно-защитных зон предприятий;

- разработка и реализация проектов по очистке поверхностного ливневого стока (в т.ч. паводковых вод), поступающего с территории города в Нижне-Качканарское водохранилище;

- разработка и реализация проектов/мероприятий снижения объема сбрасываемых загрязненных сточных вод от производственной деятельности;

- разработка и реализация проектов реконструкции с увеличением производительности и модернизации канализационных очистных сооружений хозяйственно-бытовых сточных вод г. Качканар и пос. Валериановск;

- оснащение муниципальных дошкольных и общеобразовательных учреждений установками доочистки питьевой воды;

- организация и содержание мест накопления отходов (в т.ч. и от населения городского округа) в соответствии с требованиями санитарно-эпидемиологического и экологического законодательства, внедрение системы раздельного сбора твердых коммунальных отходов;

- подготовка руководителей организаций и специалистов в области охраны окружающей среды и экологической безопасности;

- активное участие населения в решении экологических проблем;

- информирование населения о состоянии экологической обстановки на территории городского округа;

- экологическое просвещение населения;

- участие в региональных, федеральных проектах (при наличии);

- снижение пыления хвостохранилища (полив технологических дорог и пылящих пляжей хвостохранилища, отсыпка наклонного дренажа ограждающих дамб);

- снижение пыления при проведении горных работ (полив забоев и технологических дорог в карьерах);

- реабилитация здоровья населения города (дети);

- установка дополнительной современной системы пылегазоочистки в цехе дробления АО «ЕВРАЗ КГОК»;

- модернизация двух систем пылегазоочистки на фабрике окускования АО «ЕВРАЗ КГОК»;



- проведение ремонтов систем пылегазоочистки во всех подразделениях АО «ЕВРАЗ КГОК»;
- установка рыбозащитных устройств в месте забора воды для нужд АО «ЕВРАЗ КГОК» и города;
- перехват фильтрационных вод хвостохранилища для исключения негативного воздействия на окружающую среду - в рамках ИП ЦХХ АО «ЕВРАЗ КГОК».

Ожидаемые результаты:

- снижение негативного воздействия на окружающую среду от производственной и хозяйственно-бытовой деятельности:
 - снижение количества выбрасываемых ЗВ от стационарных источников;
 - уменьшение объема сбрасываемых загрязненных сточных вод от производственной деятельности;
 - доля нормативно очищенных хозяйственно-бытовых сточных вод, сбрасываемых от канализационных очистных сооружений г. Качканар и пос. Валериановск в водные объекты – 100%;
 - доля поверхностного ливневого стока, прошедшего очистку от общего объема, поступающего в Нижне-Качканарское водохранилище – не менее 50%;
 - доля мест накопления отходов от населения, соответствующих требованиям санитарно-эпидемиологического и экологического законодательства – 100 %.
- доля муниципальных дошкольных и общеобразовательных учреждений, обеспеченных установками доочистки питьевой воды – 100%;
- 100% сбор и передача на обезвреживание ртутьсодержащих отходов, образующихся в муниципальных учреждениях городского округа;
- повышение экологического самосознания населения.

Стратегические проекты:

«Развитие ЦХХ до 348,5м»;

«Развитие ЦХХ 2 очередь»;

Модернизация действующих и установка новых современных систем пылегазоочистки АО «ЕВРАЗ КГОК»;

Вторичная переработка отходов КГОК.



4.5.2. Стратегическая программа «Чистый благоустроенный город»

Цель программы:

Повышение уровня благоустройства территории городского округа.

Задачи программы:

1. повышение комфортности городской среды;
2. охрана, защита и воспроизводство городских лесов и зеленых насаждений, улучшение их санитарно-эстетического состояния;
3. комплексное благоустройство общегородских (в том числе рекреационных зон) и дворовых территорий;
4. развитие, совершенствование и надлежащее содержание систем уличного освещения;
5. содержание мест захоронения в соответствии с нормативными требованиями;
6. внедрение механизмов прямого участия граждан в формировании комфортной городской среды.

Программные мероприятия:

- реализация проектов по формированию современной городской среды, обустройству мест массового отдыха;
- утверждение и актуализация правил благоустройства, муниципальных программ и необходимых нормативных актов в сфере благоустройства с учетом мнения граждан, территориального общественного самоуправления;
- внедрение механизмов инициативного бюджетирования при реализации проектов по благоустройству территории городского округа;
- применение современных качественных материалов и технологий для работ по благоустройству (ремонт дорог, тротуаров, сетей дождевой канализации, инженерных объектов, ограждений и т.д.);
- обеспечение комплексности при проведении работ по реконструкции, капитальному ремонту и ремонту всех видов объектов внешнего благоустройства;
- увеличение площади зеленых насаждений общего пользования, создание зеленых насаждений, повышающих saniрующей и эстетический эффект с учетом градостроительных и планировочных требований,
- сокращение численности безнадзорных животных на территории городского округа;
- обеспечение энергоэффективности работы городских сетей освещения и улучшение освещенности улиц (модернизация наружного



освещения, в том числе в рамках приоритетной региональной программы «Умный регион» (переход на светодиодные светильники в уличном освещении));

- внедрение современных методов и систем управления наружным городским освещением;
- обустройство и содержание в надлежащем состоянии мест захоронения;
- участие в региональных, федеральных проектах (при наличии);
- реализация благотворительных программ АО ЕВРАЗ КГОК по благоустройству города.

Ожидаемые результаты:

- улучшение санитарного состояния и качества благоустройства городской территории;
- увеличение площади зеленых насаждений;
- улучшение освещенности улиц;
- улучшение санитарного состояния и качества благоустройства городской территории;
- охвата всех слоев населения экологическим просвещением, повышения уровня экологической культуры горожан;
- увеличение доли граждан, принимающих участие в решении вопросов развития городской среды.

Стратегические проекты:

- Обеспечение рационального и безопасного природопользования в Качканарском городском округе;
- «Умный регион»;
- «Формирование современной городской среды».



4.6. Стратегическое направление «Развитие гражданского общества»

Целевой вектор:

Формирование эффективной системы взаимодействия между органами местного самоуправления Качканарского городского округа, социально ориентированными некоммерческими организациями и гражданами, путем развитие партнёрских отношений на основе единства интересов, взаимного доверия, открытости и заинтересованности в позитивных изменениях для дальнейшего ускорения процессов демократизации, становления и развития гражданского общества.

Основные задачи:

1. формирование городского патриотизма, городской идентичности, чувства принадлежности к данному городскому сообществу;
2. совершенствование правовых, информационных, организационных и иных условий для функционирования и развития институтов гражданского общества;
3. повышение активности и вовлеченности граждан во всех сферах жизни города;
4. пропаганда нравственных ценностей и развитие культуры социальной жизни, социального мира, толерантности, социальной ответственности;
5. формирование и воспитание у молодых людей толерантного отношения к культуре, обычаям и традициям представителей других национальностей и вероисповеданий, профилактика экстремизма;
6. развитие деятельности общественных организаций, движений и объединений.

Стратегическое видение будущего:

Будет сформирована эффективная система местного самоуправления, основанная на принципах партнерства власти, бизнеса и городского сообщества. Вырастет уровень гражданской зрелости, появятся новые формы активности населения, будут созданы условия для участия граждан в управлении городом.

Методы решения стратегических задач:

- комплексный подход к реализации программ в рамках данного стратегического направления;
- совершенствование нормативно-правовой базы;
- развитие информационно-просветительской деятельности и независимых средств массовой информации;
- разработка современных информационных систем как новых каналов взаимосвязи власти и населения;



– систематический контроль за ходом реализации программ и проектов направления.

Ожидаемые результаты:

– создание эффективно функционирующего местного самоуправления;

– достижение информационной открытости местного самоуправления, создание на основе современных электронных информационных технологий новых каналов взаимодействия власти и гражданского общества;

– создание системы социального партнерства власти и населения;

– развитие разнообразных форм и видов гражданской активности граждан;

– формирование системы общественного согласия, отношений толерантности в обществе, достижение межконфессионального диалога, развитие национально-культурных сообществ;

– развитие гуманитарных социальных инициатив;

– развитие территориального общественного самоуправления;

– увеличение числа гражданских инициатив, рост организованных форм гражданской активности;

– сдерживание процессов криминализации, роста преступности, наркотизации, алкоголизации общества, детской безнадзорности и других негативных процессов;

– повышение уровня безопасности граждан;

– принятие необходимых нормативно-правовых актов, регулирующих функционирование и развитие гражданского общества и местного самоуправления.

Стратегические программы:

«Качканар - Город активных граждан»;

«Качканар - город общественного согласия»;

«Качканар – безопасный город»;

«Информационное общество».



Таблица №8

Основные показатели направления «Развитие гражданского общества»

Наименование показателя	Единица измерения	2016	2017	Прогноз															
				базовый								инерционный							
				ПЗ	ПЗ	ПЗ	ПЗ	ПЗ	ПЗ	ПЗ	ЦО	ПЗ	ПЗ	ПЗ	ПЗ	ПЗ	ПЗ	ПЗ	ЦО
				2018	2019	2020	2021	2024	2025	2030	2035	2018	2019	2020	2021	2024	2025	2030	2035
1	2	3	4	5	6	7	8	9	10	11	12	13	14	15	16	17	18	19	20
Доля населения, получающего государственные и муниципальные услуги в государственном бюджетном учреждении Свердловской области «Многофункциональный центр предоставления государственных и муниципальных услуг» и в электронном виде	%	36	53	62	71	83	90	90	90	90	90	53	57	61	69	75	80	85	85
Доля молодежи, участвующей в деятельности общественных объединений, различных формах общественного самоуправления, от общей численности молодых граждан	%	33	36	39	44	48	53	52	58	65	75	32	34	36	38	40	42	44	46
Доля населения, участвующего в общественно значимых мероприятиях, в общей численности населения Свердловской области	%	32	36	39	44	48	50	55	58	65	75	32	35	37	39	42	46	48	50
Удовлетворенность населения деятельностью органов местного самоуправления	%	94,1	94,2	94,5	94,9	95,0	95,5	95,9	96,0	96,5	97,0	93,0	93,0	92,5	92,0	91,0	90,5	90,0	80,5
Удовлетворенность населения информационной открытостью органов местного самоуправления	%	90	92,0	93,0	93,5	94,0	94,5	95,0	95,5	96,0	97,0	90,0	90,2	90,6	91,0	91,5	92,0	92,5	93,0



Снижение уровня преступности (зарегистрировано преступлений)	ед.	628	691	624	625	617	596	582	574	562	550	629	632	640	642	645	650	655	670
Улучшение раскрываемости преступлений (раскрыто преступлений)	ед.	396	452	418	420	435	440	445	450	470	475	397	393	398	392	398	390	380	390



4.6.1. Стратегическая программа «Качканар – город активных граждан»

Цель программы:

Создание условий для активизации и эффективного использования на благо города и его жителей разнообразных форм активности широких слоев населения.

Задачи программы:

1. обеспечение условий для повышения гражданской ответственности, уровня консолидации общества;
2. обеспечения преемственности поколений, воспитания гражданина, имеющего активную жизненную позицию;
3. объединение активных граждан;
4. создание условий для повышения активности участия жителей в осуществлении собственных инициатив по вопросам местного значения;
5. развитие системы социального информационного партнерства органов местного самоуправления и населения Качканарского городского округа;
6. внедрение и развитие различных форм взаимодействия населения и власти;
7. стимулирование инициатив граждан, развитие творческой активности и привлечение жителей к участию в мероприятиях по благоустройству Качканарского городского округа по месту жительства;
8. увеличение количества жителей Качканарского городского округа, вовлекаемых в решение социально значимых вопросов муниципального образования, формирование активной гражданской позиции населения;
9. распространение идей духовного единства российской нации и формирование российской гражданской идентичности;
10. формирование и воспитание у молодых людей толерантного отношения к культуре, обычаям и традициям представителей других национальностей и вероисповеданий, профилактика экстремизма;
11. формирование социальной приемлемости в межнациональных отношениях в молодёжной среде;
12. формирование у молодых людей активной жизненной позиции, готовности к участию в общественно-политической жизни страны;
13. формирование «русской идентичности», патриотизма и уважения к историческим культурным ценностям.

Программные мероприятия:



- совершенствование нормативно-правовых актов Качканарского городского округа, необходимых для обеспечения эффективности взаимодействия органов местного самоуправления и гражданского общества;
- развитие системы консультативных и экспертных советов, иных органов взаимодействия администрации Качканарского городского округа и гражданского общества (разработка и утверждение положений о консультативных советах в соответствии с федеральным законодательством, вовлечение в работу советов наиболее деятельных и авторитетных представителей общественных, национальных и религиозных объединений);
- формирование системы привлечения граждан к решению вопросов формирования стратегических приоритетов социально-экономического развития и определения приоритетов бюджетного финансирования;
- формирование системы финансирования краткосрочных проектов, соответствующих утвержденным стратегическим приоритетам, с участием социально ответственного бизнеса и активных горожан при непосредственной поддержке государственной и муниципальной властей;
- формирование системы информационной поддержки инициатив общественных объединений и активных граждан с целью вовлечения их в процессы стратегического развития территорий;
- содействие деятельности социально ориентированных молодежных организаций, расширение привлечения молодежи к участию в социально значимых программах и проектах;
- совершенствование форм и методов работы по патриотическому воспитанию граждан;
- расширение участия общественных и иных некоммерческих организаций в патриотическом воспитании граждан;
- поддержка мероприятий, направленных на развитие толерантных отношений в обществе, поддержание межнационального и межконфессионального мира и согласия, средств массовой информации, участвующих в формировании у жителей города уважения к национальности граждан, их отношения к религии и вероисповеданию, в разъяснении негативных последствий любых форм экстремизма;
- совершенствование социального партнерства образовательных организаций, учреждений культуры, учреждений по работе с молодежью, некоммерческих организаций по популяризации идей патриотизма, информационное обеспечение патриотического воспитания граждан;
- создание условий для повышения активности ветеранских организаций в работе с молодежью, использование их опыта, нравственного и духовного потенциала для укрепления и развития преемственности поколений;



- формирование системы непрерывного военно-патриотического воспитания детей и молодежи, совершенствование системы проведения военно-спортивных игр;
- формирование системы профилактики асоциальных явлений в молодежной среде, разработка комплекса мер по профилактике идей экстремизма и терроризма среди молодежи, социализации подростков, оказавшихся в трудной жизненной ситуации;
- поддержка общественных инициатив, направленных на формирование межнационального и межконфессионального мира и согласия, проведение «круглых столов», выставок, фестивалей, конференций;
- создание условий для активной политической и общественной деятельности граждан, особенно молодежи;
- поддержка мероприятий, направленных на развитие толерантных отношений в обществе формировании у жителей города уважения к национальности граждан, их отношения к религии и вероисповеданию, в разъяснении негативных последствий любых форм проявления экстремизма;
- развитие волонтерского движения как важного элемента системы патриотического воспитания молодежи;
- участие в региональных, федеральных проектах (при наличии).

Ожидаемые результаты:

- постепенное увеличение числа участников массовых форм активности горожан;
- рост гражданской активности населения в процессе управления развитием территории;
- увеличение активности организованных форм;
- развитие общественной инициативы и возможности участия горожан в решении вопросов местного значения;
- количество участников мероприятий, направленных на гражданско-патриотическое воспитание граждан – 80%;
- вовлечение молодежи в добровольческую (волонтерскую) деятельность – 20%;
- становление гражданской позиции молодого человека.

Стратегические проекты:

«Активный гражданин»;

«Умный регион»;

«Они защищали Родину на дальних рубежах» Книгоиздательская деятельность. Книга о ветеранах боевых действий периода с осени 1945 по 1979 год. (афганская война) – Северного управленческого округа;



«Наш общий дом – Россия» (проведение комплекса мероприятий, направленных на развитие толерантности, поддержание межнационального и межконфессионального мира и согласия на территории городского округа);

Проект «Эстафета поколений»

Цель проекта:

- формирование у молодежи активной гражданской позиции, нравственных принципов преданности и верности своей Родине;
- повышения мотивации у молодёжи к военной службе и готовности к защите Отечества;
- создание волонтерских групп в качестве лекторов и наставников из числа ветеранов боевых действий и военной службы);

Проект «Журавли»

Цель проекта:

- сохранение памяти о качканарцах, погибших в локальных войнах и военных конфликтах;
- социальный патронаж семей погибших в локальных войнах и военных конфликтах;
- формирование у молодежи нравственных принципов, чувства гордости за качканарцев с честью выполнившим до конца свой воинский долг.



4.6.2. Стратегическая программа «Качканар – город общественного согласия»

Цель программы:

Достижение высокого уровня консолидации и совместной деятельности граждан на благо городского сообщества.

Задачи программы:

1. формирование у населения принципов общественного согласия как основы образа жизни горожан;
2. обеспечение диалога между представителями различных (общественных, политических, национально-культурных и религиозных) организаций для достижения реального сотрудничества и взаимопонимания в рамках городского сообщества;
3. обеспечение эффективного взаимодействия администрации с представителями различных (общественных, политических, национально-культурных и религиозных) организаций с целью дальнейшего развития гражданского общества;
4. упрощение процедур взаимодействия общества с органами государственной власти;
5. осуществление поддержки и содействие развитию инициатив социально ориентированных некоммерческих организаций;
6. создание открытого информационного пространства для взаимодействия органов местного самоуправления и социально ориентированных некоммерческих организаций;
7. реализация мероприятий, направленных на содействие развитию институтов гражданского общества;
8. создание открытого информационного пространства для взаимодействия органов местного самоуправления и органов территориального общественного самоуправления;
9. оказание информационно-методической, консультативной и организационной поддержки руководителям общественных организаций и объединений.

Программные мероприятия:

- поддержка социально ориентированных некоммерческих организаций, осуществляющих деятельность по социальной поддержке и защите граждан (деятельность профессиональных союзов);
- поддержка социально ориентированных некоммерческих организаций, осуществляющих деятельность в области патриотического воспитания граждан (организация ветеранов войны и труда, «Союз ветеранов Афганистана»);



- организационно-техническое и методическое обеспечение работы консультативных и совещательных органов в сфере общественно-политических отношений (Общественная палата, общественные советы);
- распространение идей духовного единства российской нации и формирование российской гражданской идентичности;
- формирование социальной приемлемости в межнациональных отношениях в молодёжной среде;
- взаимодействие с гражданским обществом в области гармонизации межнациональных отношений;
- создание каналов для влияния предпринимательского сообщества на условия ведения бизнеса путем развития института оценки регулирующего воздействия в муниципальных районах и городских округах;
- внедрение современных, надежных и удобных информационно-коммуникационных технологий и сервисов для взаимодействия граждан, организаций и государственных органов;
- участие в региональных, федеральных проектах (при наличии).

Ожидаемые результаты:

- взаимодействие администрации Качканарского городского округа с политическими, общественными, национальными, религиозными объединениями в рамках совместной деятельности;
- совершенствование нормотворческой деятельности органов местного самоуправления;
- возрастание роли общественных и национальных объединений в выполнении социальных проектов и программ, направленных на повышение качества жизни горожан;
- повышение доверия населения к органам местного самоуправления в результате установления разнообразных форм партнерских отношений с политическими, общественными, национально-культурными и религиозными объединениями;
- формирование сильного устойчиво работающего общественного сектора;
- сохранение и умножение культурных и духовных ценностей местного сообщества.

Стратегические проекты:

- «Активный гражданин»;
- «Умный регион»;
- «Ростки новой власти» (гражданские инициативы в области местного самоуправления, взаимодействия с органами местного самоуправления);



«Раздвинь границы возможностей» (социальная поддержка и защита людей с ограниченными возможностями, инвалидов, пожилых граждан).



4.6.3. Стратегическая программа «Качканар – безопасный город»

Цель программы:

Системное обеспечение общественной безопасности Качканарского городского округа как административной единицы;

Устранение негативных воздействий угроз общественной безопасности и жизненно важным интересам личности, общества, государства;

Создание условий для эффективной деятельности и взаимодействия государственных правоохранительных органов, органов местного самоуправления Качканарского городского округа, общественных организаций, расположенных на территории Качканарского городского округа, объединение их усилий для создания общественно безопасной среды проживания.

Задачи программы:

1. обеспечение безопасности жизнедеятельности, соблюдения прав и свобод человека и гражданина;

2. формирование комплекса организационных, политических, экономических, социальных и правовых мер, направленных на создание условий для укрепления общественной безопасности на территории городского округа;

3. информирование населения и формирование общественного мнения по вопросам личной и общественной безопасности;

4. обеспечение гарантий противодействия угрозам осуществления прав и свобод граждан, реализации интересов общественных институтов, а также деятельности органов местного самоуправления;

5. внедрение новых систем предупреждения совершения гражданами, организациями и должностными лицами действий, направленных на нарушение общественной безопасности на территории Качканарского городского округа;

6. создание качественно иных контактов между гражданами, правоохранительными органами и органами местного самоуправления по вопросам общественной безопасности;

7. построение эффективной системы мер защиты населения от чрезвычайных ситуаций и обеспечения пожарной безопасности.

Программные мероприятия:

– комплекс нормативных правовых мер по укреплению общественной безопасности города;

– модернизация и развитие системы оповещения и информирования населения с целью предотвращения и снижения тяжести последствий чрезвычайных ситуаций;

– внедрение системы обеспечения вызова экстренных оперативных служб по единому номеру «112»;



- оснащение системы единых дежурно-диспетчерских служб, блоками, сегментами и компонентами аппаратно-программного комплекса «Безопасный город»;
- организационные меры, ориентированные на укрепление правового сознания;
- развитие информационного обеспечения населения и органов местного самоуправления;
- развитие действенных форм взаимодействия между гражданами, правоохранительными органами, органами местного самоуправления, общественностью по вопросам обеспечения общественной безопасности;
- создание гарантий противодействия угрозам общественной безопасности, выявления правонарушений с применением технических средств наблюдения и контроля на территории городского округа;
- повышение эффективности деятельности правоохранительных органов;
- совершенствование системы комплексной профилактики правонарушений среди различных категорий населения;
- совершенствование системы защиты населения от чрезвычайных ситуаций и обеспечение противопожарной безопасности
- оказание поддержки гражданам и их объединениям, участвующим в охране общественного порядка;
- развитие института народных дружинников, участвующих в мероприятиях по охране общественного порядка;
- участие в региональных, федеральных проектах (при наличии).

Ожидаемые результаты:

- снижение уровня преступности на территории города, в том числе на улицах и в общественных местах;
- повышение раскрываемости преступлений;
- обеспечение более совершенных мер по защите населения городского округа от чрезвычайных ситуаций криминогенного и техногенного характеров.

Стратегический проект:

- «Безопасный город»;
- «Умный регион».



4.6.4. Стратегическая программа «Информационное общество»

Цель программы:

Целью формирования и развития информационного общества на территории КГО является повышение качества жизни граждан, обеспечение конкурентоспособности Свердловской области на международном уровне, развитие экономической, социально-политической, культурной и духовной сфер жизни общества, совершенствование системы муниципального управления на основе использования информационных и телекоммуникационных технологий.

Задачи программы:

1. преобразование приоритетных отраслей экономики и социальной сферы, включая здравоохранение, образование, промышленность, сельское хозяйство, строительство, городское хозяйство, транспортную и энергетическую инфраструктуру, финансовые услуги, посредством внедрения цифровых технологий и платформенных решений;
2. формирование информационного пространства с учетом потребностей граждан и общества в получении качественной и достоверной информации;
3. формирование современной информационной и телекоммуникационной инфраструктуры КГО;
4. поддержание безопасности функционирования муниципальной информационно-телекоммуникационной инфраструктуры, информационных и телекоммуникационных систем;
5. обеспечение работы в единой информационно-коммуникационной инфраструктуре Свердловской области, объединяющей территориальные подразделения федеральных органов государственной власти, исполнительные органы государственной власти Свердловской области, органы местного самоуправления муниципальных образований, расположенных на территории Свердловской области, а также государственные и муниципальные учреждения Свердловской области;
6. повышение качества муниципальных услуг, в том числе обеспечение граждан доступом к получению муниципальных услуг по принципу «одного окна» по месту пребывания, в том числе в многофункциональных центрах предоставления государственных услуг и муниципальных услуг;
7. развитие, эксплуатация и популяризация механизмов предоставления муниципальных услуг в электронном виде;
8. развитие современной информационной и телекоммуникационной инфраструктуры КГО;



9. обеспечение конкурентоспособности и развития отечественных информационных и телекоммуникационных услуг связи для жителей КГО;

10. поддержание безопасности функционирования муниципальной информационно-телекоммуникационной инфраструктуры, информационных и телекоммуникационных систем;

11. обеспечение доступности жителей отдаленных населенных районов высокоскоростным «Интернетом» и связью;

12. визуализация информационного пространства КГО, повышение доступности для граждан информации о деятельности органов местного самоуправления;

13. повышение уровня информатизации органов местного самоуправления КГО.

Программные мероприятия:

– оценка степени комфортности информационного обслуживания граждан, организаций и всех стейкхолдеров муниципального образования;

– внедрение цифровых технологий и платформенных решений в сферах государственного управления и оказания государственных услуг, в том числе в интересах населения и субъектов малого и среднего предпринимательства, включая индивидуальных предпринимателей;

– содействие развитию инфраструктуры широкополосного доступа на территории КГО;

– развитие взаимодействующих сетей электросвязи КГО, в том числе сетей связи третьего и последующих поколений;

– обеспечение использования радиочастотного ресурса в перспективных технологиях;

– развитие цифрового телерадиовещания и новых видов телевизионной и радиотрансляции, включая трансляцию мобильного и интернет-телевидения, телеканалов высокой четкости и спутниковую непосредственную телерадиотрансляцию;

– повышение доступности для населения и организаций КГО современных услуг в сфере информационных и телекоммуникационных технологий;

– расширение использования информационных и телекоммуникационных технологий для развития новых форм и методов обучения;

– расширения спектра услуг в пунктах коллективного доступа для обеспечения населения услугами по передаче данных и предоставлению доступа к сети «Интернет»;

– обеспечение эффективного межведомственного и межрегионального информационного обмена;



- оптимизация механизмов проектирования и реализации межведомственного информационного взаимодействия;
- развитие системы электронного документооборота;
- применение цифровых технологий в бюджетной сфере;
- предоставление гражданам услуг с использованием современных информационных технологий;
- обеспечение предоставления государственных и муниципальных услуг в электронной форме;
- содействие в предоставлении государственных и муниципальных услуг, в том числе в электронном виде, по принципу «одного окна» (на базе ГБУ СО «Многофункциональный центр предоставления государственных услуг»);
- использование информационных технологий для социально-экономического развития территории (осуществление информатизации отраслей экономики);
- обеспечение доступа граждан к информации о деятельности органов местного самоуправления (размещают на официальном сайте общедоступную информацию о своей деятельности, в том числе в форме открытых данных, обеспечивая ее достоверность и актуальность);
- построение и развитие аппаратно-программного комплекса «Безопасный город»;
- подключение к единой информационно-коммуникационной инфраструктуре Свердловской области;
- автоматизация функций органов местного самоуправления КГО, в том числе за счет использования федеральных и региональных информационных систем;
- создание в отдаленных районах муниципального образования современной высокоскоростной и надежной телекоммуникационной инфраструктуры;
- развитие комплекса телекоммуникационных услуг и формирование единого информационного пространства КГО, обеспечивающего на их основе высокий уровень качества и доступности использования информационных технологий во всех сферах жизни общества;
- внедрение новых систем передачи информации и более совершенных форм телерадиовещания путем реализации разработанных проектов;
- использование централизованных платформ для создания информационного портала, работа которого даст возможность населению КГО комфортно и быстро получать доступ к различным видам услуг, оказываемых на территории КГО;



- комплексное внедрение технологий «Умного города» на территории городского округа;
- участие в региональных, федеральных проектах (при наличии).

Ожидаемые результаты:

- обеспечение устойчивого и сбалансированного развития информационных коммуникаций;
- формирование единого информационного пространства, обеспечивающего высокий уровень качества и доступности использования информационных технологий во всех сферах жизни общества;
- повышение степени комфортности информационного обслуживания граждан, организаций и всех стейкхолдеров муниципального образования;
- внедрение цифровых технологий в производственной сфере;
- реализация мероприятий программы позволит повысить эффективность муниципального управления, снизить административные барьеры, повысить качество межведомственного и межуровневого взаимодействия в электронном виде, привлечь дополнительные доходы в бюджет муниципального образования, усовершенствовать систему предоставления населению инфотелекоммуникационных услуг;
- увеличение доли типовых муниципальных услуг, переведенных в электронный вид;
- повышение уровня удовлетворенности жителей качеством предоставления государственных и муниципальных услуг;
- увеличение доли жителей, использующих механизм получения государственных и муниципальных услуг в электронной форме;
- осуществить переход к экономике нового технологического поколения, так называемой «цифровой экономике»

Стратегические проекты:

- Информатизация муниципальных учреждений;
- «Электронное правительство»;
- «Электронный Качканар»;
- «Цифровая экономики»;
- «Умный город»;
- «Безопасный город».



4.7. Стратегическое направление «Градостроительство, землепользование»

Целевой вектор:

Создание функциональной, эстетической и пространственно-сбалансированной городской среды для комфортного проживания населения.

Основные задачи:

1. улучшение архитектурного облика города;
2. актуализация документов территориального планирования, градостроительного зонирования в целях перехода к цифровой (векторной) модели пространственных данных;
3. актуализация «Генерального плана Качканарского городского округа на период до 2032 года»;
4. подготовка проектов планировки и межевания территории в целях развития жилищного строительства Качканарского городского округа;
5. ведение информационной системы обеспечения градостроительной деятельности (в электронном виде);
6. использование геоинформационных систем в целях управления территорией и автоматизации процессов (в целях ускорения сроков) и предоставления в электронном виде муниципальных услуг;
7. повышение экономической эффективности использования территории округа на основе инновационных градостроительных решений;
8. формирование благоприятной среды жизнедеятельности горожан средствами планировки, застройки, дизайна, ландшафтной архитектуры; обеспечение участия населения в планировке города;
9. развитие жилищно-гражданского строительства;
10. опережающее развитие инженерно-транспортной инфраструктуры, обеспечивающее ведение жилищного строительства на новых площадках и на территориях реконструируемых районов;
11. увеличение объемов жилищного строительства, в перспективе возможное развитие рынка арендного жилья;
12. улучшение качества и оптимизация структуры жилищного строительства на основе новых архитектурно-планировочных и технических решений, строительных технологий и конструкций;
13. улучшение архитектурного облика города.

Стратегическое видение будущего:

Реализация градостроительной политики обеспечит устойчивое развитие округа и окажет существенное влияние на улучшение качества жизни горожан. Эффективное использование территориальных ресурсов и природных ресурсов позволит сформировать рациональную систему расселения и будет способствовать диверсификации экономики монопрофильного города.



Методы решения стратегических задач:

- разработка (внесение изменений) документов территориального планирования, градостроительного зонирования, специальных функциональных отраслевых схем, проектов планировки и межевания территории населенных пунктов в соответствии с «Генеральным планом Качканарского городского округа на период до 2032»;
- ведение информационной системы обеспечения градостроительной деятельности (в электронном виде);
- привлечение к разработке (внесению изменений) документов территориального планирования, градостроительного зонирования средств как муниципального, так и областного бюджетов;
- установление и утверждение границ населённых пунктов;
- разработка мероприятий по качественному улучшению состояния среды проживания – реконструкция, новое строительство, благоустройство, формирование общественных пространств;
- разработка мероприятий по развитию транспортной и инженерной инфраструктур;
- разработка программ по обустройству общественных территорий населенных пунктов, развитие системы зеленых насаждений, благоустройство территорий и мест общего пользования;
- разработка мероприятий по развитию жилищного строительства.

Ожидаемые результаты:

- обеспечение устойчивого развития и осуществление рационального использования территории округа;
- градостроительное обеспечение стратегии развития города;
- достижение планируемых показателей.

Стратегические программы:

- «Генеральный план городского округа - градостроительное обеспечение стратегии»;
- «Город доступного и комфортного жилья».



Таблица №9

Основные показатели направления «Градостроительство, землепользование»

Наименование показателя	Единица измерения	2016	2017	Прогноз															
				базовый								инерционный							
				ПЗ	ПЗ	ПЗ	ПЗ	ПЗ	ПЗ	ПЗ	ЦО	ПЗ	ПЗ	ПЗ	ПЗ	ПЗ	ПЗ	ПЗ	ЦО
				2018	2019	2020	2021	2024	2025	2030	2035	2018	2019	2020	2021	2024	2025	2030	2035
1	2	3	4	5	6	7	8	9	10	11	12	13	14	15	16	17	18	19	20
Обеспеченность жилой площадью	квадратный метр на человека	22,57	22,6	22,9	23,16	23,28	23,4	23,76	23,9	24,6	25,1	21,7	22,0	22,26	22,4	22,58	22,65	22,8	23,18
Структура жилой застройки по этажности:	%																		
малоэтажная		100	60	60	55	50	50	45	40	30	20	100	80	80	70	65	60	55	50
много – и среднеэтажная		0	40	40	45	50	50	55	60	70	80	0	20	20	30	35	40	45	50
Ввод жилья	квадратных метров	3096,4	2866	3100	4000	4500	5000	6000	7500	8500	11000	2500	3000	3100	3500	3800	4000	4500	5500
Наличие ветхого жилого фонда	тыс. квадратных метров	11,8	11,8	10,2	9,4	8,2	7,0	5,8	4,6	3,9	1,9	11,0	10,6	10,2	9,8	9,2	8,6	8,2	7,8
Количество граждан, состоящих на учете в качестве нуждающихся в жилых помещениях на условиях социального найма	тыс. семей	0,873	0,846	0,854	0,882	0,875	0,863	0,853	0,849	0,845	0,839	0,857	0,861	0,869	0,875	0,882	0,885	0,893	0,904
Обеспеченность актуализированными документами территориального планирования и градостроительного зонирования	%	0	46,4	46,4	46,4	46,4	46,4	100	100	100	100	46,4	46,4	46,4	46,4	46,4	46,4	100	100



Площадь территории, обеспеченных утвержденной документацией по планировке территории	Га	198,85	198,85	274,09	274,09	274,09	274,09	314,09	314,09	314,09	314,09	274,09	274,09	274,09	274,09	274,09	274,09	314,09	314,09
Ведение информационной системы обеспечения градостроительной деятельности	раз в день	1	2	2	2	4	4	6	6	8	8	2	2	2	2	2	2	2	2



4.7.1. Стратегическая программа «Генеральный план городского округа - градостроительное обеспечение стратегии»

Цель программы:

Обеспечение основных градостроительных условий реализации стратегического плана развития округа.

Задачи программы:

1. управление развитием территории округа, определение пути последовательного преобразования городской среды;
2. создание благоприятной среды жизнедеятельности населения, безопасной экологической обстановки средствами планировки и межевания застраиваемых территорий, их благоустройства и озеленения;
3. осуществление комплексной застройки жилых районов, насыщение их объектами социальной инфраструктуры;
4. развитие инженерной инфраструктуры, обеспечивающей ведение жилищного строительства на новых площадках и в реконструируемых районах;
5. повышение экономической эффективности использования территории;
6. обеспечение эффективного использования земель в целях массового жилищного строительства;
7. рост уровня комфортности среды;
8. создание архитектурно-художественной выразительности городской среды в новых и сложившихся микрорайонах.

Программные мероприятия:

- разработка и утверждение проекта внесения изменений в утвержденный «Генеральный план КГО на период до 2032 года»;
- разработка (внесение изменений), утверждение проектов планировки и межевания территории в целях развития жилищного строительства Качканарского городского округа;
- разработка, корректировка и утверждение административных регламентов предоставления муниципальных услуг в сфере градостроительства и землепользования;
- разработка и утверждение, корректировка нормативно - правовых или правовых актов органов местного самоуправления в целях реализации федерального и регионального градостроительного законодательства;
- определение приоритетных зон для малоэтажной застройки;
- определение зон градостроительного развития территорий со сносом ветхого жилья.
- разработка условий привлечения инвесторов: создание инвестиционных площадок;



- ведение системы информационного обеспечения градостроительной деятельности;
- размещение актуальной информации на официальном сайте муниципального образования о существующих документах территориального планирования.

Ожидаемые результаты:

- к концу 2023 года актуализированный «Генеральный план Качканарского городского округа на период до 2032 года»;
- довести до 100 % к концу 2023 году обеспеченность документами территориального планирования;
- увеличение объемов жилищного строительства;
- комплексная застройка новых жилых районов, включающая обеспечение объектами социальной инфраструктуры, благоустройства, озеленения и инженерно-технического обеспечения;
- формирование новых инвестиционных площадок на территории округа с целью усиления его привлекательности для частных инвесторов;
- последовательное достижение установленных Генеральным планом основных показателей эффективности использования территории города, экологических условий жизни горожан и уровня комфортности среды.

Стратегические проекты:

Генеральный план Качканарского городского округа;
«Умный регион».



4.7.2. Стратегическая программа «Город доступного и комфортного жилья»

Цель программы:

Удовлетворение жилищных потребностей разных групп населения, за счет разнообразия форм жилой застройки, отвечающей предпочтениям и платежеспособному спросу различных групп населения.

Создание условий для повышения качества и комфорта городской среды.

Задачи программы:

1. развитие создание условий для массового жилищного строительства, в том числе малоэтажного;
2. приведение жилищного фонда в соответствие со стандартами качества, обеспечивающими комфортные условия проживания;
3. осуществление комплексной застройки жилых районов, насыщение их объектами социальной инфраструктуры;
4. развитие инженерной инфраструктуры, обеспечивающей ведение жилищного строительства на новых площадках и в реконструируемых районах;
5. повышение качества и комфорта городской среды.

Программные мероприятия:

- определение приоритетных зон для малоэтажной застройки;
- определение зон градостроительного развития территорий со сносом ветхого жилья;
- выработка принципов взаимодействия с частными инвесторами;
- обеспечение необходимого объема строительства жилья эконом-класса на жилищном рынке, в том числе малоэтажного;
- оказание содействия в реализации инвестиционных проектов комплексного освоения территорий в целях жилищного строительства;
- обеспечение градостроительной документацией Качканарского городского округа;
- привлечение инвестиций в жилищное строительство;
- привлечение регионального бюджетного финансирования строительства социального жилья для малообеспеченных групп населения;
- оказание отдельным категориям граждан государственной поддержки при приобретении (строительстве) жилья;
- составление кадастра перспективных территорий для жилищно-гражданского строительства;
- реализация мероприятий по комплексному благоустройству дворовых территорий;



- реализация мероприятий по комплексному благоустройству общественных пространств городского округа;
- обеспечение земельных участков, выделенных для массовой жилищной застройки, в том числе малоэтажной, инженерной инфраструктурой;
- обеспечение проектов комплексного освоения территории объектами социальной и дорожной инфраструктуры;
- обеспечение повышения платежеспособности населения при приобретении жилья за счет оказания государственной поддержки;
- участие в региональных, федеральных проектах (при наличии).

Ожидаемые результаты:

- увеличение показателя обеспеченности жилой площадью с 22,57 до 24,6 квадратного метра на человека к 2030 году;
- оптимизация структуры жилой застройки по этажности: малоэтажная - 30 %, средне- и многоэтажная – 70 %;
- комплексная застройка новых жилых районов, включающая обеспечение объектами социальной инфраструктуры, благоустройства, озеленения и инженерно-технического обеспечения;
- обеспечение 7 - 10 % социального жилья в общем объеме жилищного строительства;
- сокращение до 0,9 % (в сравнении с 1,3 % в 2016 году) объема ветхого жилого фонда от общего количества домов, комплексная реконструкция сложившихся жилых районов, модернизация жилой застройки и инженерных систем жизнеобеспечения.

Стратегические проекты:

- Многоэтажное строительство в 10, 11 микрорайон;
- ИЖС Форманта 1,2,3, 13 микрорайон;
- Реконструкция старых домов и ликвидация ветхого жилья;
- Социальное жилье;
- Формирование современной городской среды Качканарского городского округа.



5. СТРАТЕГИЯ ПРОСТРАНСТВЕННОГО РАЗВИТИЯ КАЧКАНАРСКОГО ГОРОДСКОГО ОКРУГА

5.1. Цель пространственного развития Качканарского городского округа

В соответствии с Градостроительным кодексом Российской Федерации, основными целями территориального планирования являются: «определение в документах территориального планирования назначения территории исходя из совокупности социальных, экономических, экологических и иных факторов, в целях обеспечения устойчивого развития территории, развития инженерной, транспортной и социальной инфраструктур обеспечения учета интересов граждан и их объединений Российской Федерации, субъектов Российской Федерации, муниципальных образований».

В соответствии с возникшей необходимостью реализации политики, направленной на создание благоприятных условий для достойной жизни жителей округа, **главной стратегической целью** пространственного развития Качканарского городского округа является:

обеспечение устойчивого развития территории с целью улучшения качества жизни населения;

сбалансированное использование территории городского округа с учетом сложившейся оптимальной планировочной структуры.

Важнейшим аспектом политики является поддержание принципа непрерывного, устойчивого и сбалансированного развития.

5.2. Задачи пространственного развития территории Качканарского городского округа

Достижение стратегической цели предполагает реализацию ряда стратегических задач:

- развитие жилищного строительства в том числе малоэтажного;
- улучшение качества жизни населения городского округа путем обеспеченности инженерной инфраструктуры, услугами образования, здравоохранения, физкультуры и спорта, торгового, бытового, транспортного и культурного обслуживания;
- формирование комфортной и экологически безвредной среды, направленной на повышение качества жизни горожан;
- развитие рекреационных территорий;
- повышение экономической эффективности использования территории, с учетом ресурсного потенциала территории, рационального природопользования и с постепенной интеграцией в региональные инфраструктурные системы.

5.3. Целевые показатели



К 2035 году на территории Качканарского городского округа будут достигнуты следующие показатели

Показатель	Инерционный сценарий	Базовый сценарий
Численность населения, человек	39 254	42 154
Обеспеченность жилой площадью (м ² на человека)	23,18	25,10
Наличие ветхого жилого фонда (тыс. м ²)	7,8	1,9
Структура жилой застройки по этажности (%):		
малоэтажная	50	20
много – и среднеэтажная	50	80
Протяженность улично-дорожной сети	116,4	136,4

5.4. Анализ территориального развития Качканарского городского округа

Качканарский городской округ является локальной системой, объединившей три населенных пункта, связанных как производственными, так и хозяйственно – бытовыми связями, с административным, экономическим и социальным центром г. Качканар.

Своим возникновением город Качканар обязан крупнейшим залежам железной руды (Гусевогорское и Качканарское месторождения). Это один из самых молодых городов области. Начало его строительства относится к середине пятидесятых годов XX века, а звание города было присвоено в 1968 году. Город Качканар – город горняков, промышленное «сердце» которого – Качканарский горно-обогатительный комбинат.

Период рождения и развития промышленного сектора стал определяющим в истории пространственного развития города. Качканар должен был развиваться как один из крупнейших промышленных городов Свердловской области с развитой промышленностью, играющей стратегическую роль в экономике области. Эта идея была заложена в основу разработанных в этот период градостроительных проектов: в 1982 году для Нижнетагильской группы районов был выполнен проект районной планировки (далее - ПРП), в 1993 году - Концепция развития планировочной структуры города Качканара.

Эти градостроительные документы предусматривали упорядочение функционального зонирования территории округа, охрану и улучшение окружающей среды, выявление территорий наиболее благоприятных для промышленного и гражданского строительства, сельскохозяйственного производства и массового отдыха населения, разработку перспективной системы межселенного культурного обслуживания и размещения мест массового отдыха населения, рациональные транспортные связи, разработку конкретных мероприятий по водообеспечению, водоотведению, энергоснабжению, размещению транспортных и инженерных коммуникаций и



сооружений районного и межрайонного значения и позволяли сформировать схему районирования города, определяющую предполагаемую численность населения, создать общую структуру транспортных коммуникаций. Однако эти разработки советских градостроителей не были полностью реализованы, в архитектурный облик города, сформированный ещё в 70-80-е годы прошлого столетия, стали вмешиваться тенденции к точечной стихийной застройке.

В настоящее время органами местного самоуправления, а также значительной частью жителей округа осознана необходимость в разработке действенного инструмента стратегического управления и пространственного планирования территорий, который не только позволит сохранить достигнутый уровень развития города, но и определит новые направления развития с учётом локальной специфики его территорий и интересов всех горожан.

Разработка стратегии пространственного развития сопровождалась проведением общественных слушаний, мероприятий по вовлечению жителей в процесс планирования, публикацией промежуточных результатов, дискуссией в средствах массовой информации. Итогом проведённой работы явился комплекс материалов, в котором раскрывается цель, формулируются задачи, программы, проекты, организационные действия, направленные на достижение стратегических результатов. Разработанные включены в состав актуализированной версии Стратегии социально-экономического развития Качканарского городского округа на период до 2035 г (далее – Стратегия КГО).

Отличительной особенностью современного положения является вступление в силу Федерального закона от 28.06.2014 № 172-ФЗ «О стратегическом планировании в Российской Федерации», впервые законодательно определившего тот факт, что стратегическое планирование может осуществляться на уровне муниципальных образований. Для муниципального уровня стратегическое планирование определено как деятельность по целеполаганию, прогнозированию, планированию и программированию социально-экономического развития, направленная на решение задач устойчивого социально-экономического развития Качканарского городского округа.

В условиях ограниченных ресурсов возрастает значимость документов стратегического планирования, определяющих цели и приоритеты развития округа, его административного центра – города Качканара. При отсутствии документов стратегического планирования корректировка среднесрочных и долгосрочных мер может привести к принятию ошибочных решений, способных изменить верную траекторию развития и стать препятствием для дальнейших преобразований. Наличие верно сформулированных целей и



приоритетов развития округа и города позволит обеспечить эффективное расходование бюджетных средств и существующих городских ресурсов.

Стратегия пространственного развития направлена на разработку комплекса мер по регулированию пространственных параметров коммуникаций, различных территориальных зон в границах округа, а также созданию среды, в которой осуществляется взаимодействие этих субъектов. Сформулированный комплекс мер будет способствовать переходу Качканарского городского округа на новый качественный уровень социально-экономического развития.

В процессе создания документа «Стратегия пространственного развития» были учтены сформулированные ранее задачи, мероприятия, целевые ориентиры для конкретных стратегических проектов в рамках разработки Стратегии КГО. Дополненный последующими редакциями материал послужил основанием для разработки новых целевых векторов концепции пространственного развития Качканара.

Включение в Стратегию КГО документа «Стратегия пространственного развития» обосновано необходимостью формирования взаимосвязи социально-экономического и пространственного типов планирования.

Такое решение связано с необходимостью формирования комплексного подхода для представления потенциала территорий округа и их уникальных особенностей с целью дальнейшего создания благоприятной среды жизнедеятельности его жителей.

Развитие городских пространств возможно посредством комплексного взаимодействия трёх структурных элементов: транспортной инфраструктуры, инженерной инфраструктуры и городской среды.

Транспортная инфраструктура является основополагающим структурным элементом, базовыми функциями которого являются удовлетворение спроса на обеспечение доступности как застроенных, так и находящихся в стадии освоения территорий, и качества транспортно-логистических услуг в сфере грузовых перевозок.

Принципы развития транспортной инфраструктуры, обеспечивающей комфортное передвижение по территории округа, транспортную доступность новых территорий представлены в стратегическом направлении «Развитие транспортной инфраструктуры».

Не менее важным критерием комфортности территории является развитие коммунальной инфраструктуры, обеспечение надежности инженерных систем жизнеобеспечения, их экономической эффективности и экологической безопасности, гарантированное снабжение энергоресурсами всех районов и объектов с учетом развития города, его энергетической



безопасности, а также снижение степени износа систем жизнеобеспечения путем реконструкции существующих сетей инфраструктуры города. Принципы, обеспечивающие устойчивое и сбалансированное развитие территорий, способствующие повышению комфортности проживания и развития новых, соответствующих требованиям современных условий проживания, микрорайонов представлены в направлении «Развитие инженерной инфраструктуры и жилищно-коммунального хозяйства».

Территории округа представляют собой особую ценность и являются ограниченным городским ресурсом, который необходимо рационально и эффективно использовать. Их функциональное назначение должно быть дополнено в соответствии с принципом многофункционального использования территорий, что приобретает особое значение при стратегическом планировании.

В стратегическом направлении «Экология, благоустроенная городская среда, рекреационные зоны» сделан акцент на обеспечение устойчивого, качественного развития общественных пространств.

Выявленные принципы способствуют определению смысловых ценностей пространств, позволяют гармонизировать состояние современной городской среды с учетом ее архитектурно-художественного облика, а также сформировать систему принципиально новых качеств городской среды.

Таким образом, структура «Стратегии пространственного развития» представляет собой взаимосвязь трех блоков: «Развитие транспортной инфраструктуры», «Развитие инженерной системы жизнеобеспечения» и «Экология, благоустроенная городская среда, рекреационные зоны».

5.4.1. Необходимость и значение Стратегии пространственного развития

Реализация Стратегии пространственного развития Качканарского городского округа:

- позволит округу добиться устойчивого развития на основе комплексного освоения неэффективно используемых существующих пространств, обладающих потенциалом для преобразований, развития и обновления системы транспортных, инженерных коммуникаций и других элементов городской инфраструктуры;

- позволит сделать механизмы управления и планирования территории округа открытыми, даст возможность населению, общественным организациям и представителям различных профессиональных отраслей принимать участие в выборе стратегических решений и содействовать в их успешной реализации;



- раскрывает основные цели и ориентиры пространственного развития округа на долгосрочный период, способствует повышению качества жизни населения и реализации всех запланированных пространственных преобразований;
- демонстрирует жителям направленность действия местных властей не только на решение частных задач в вопросах освоения городских и сельских территорий, но и на постановку целей, призванных обеспечить их устойчивое пространственное развитие и процветание;
- содержит идеи, принципы пространственного развития, определяет места приложения внешних и внутренних инвестиций с учётом видения и перспектив пространственного развития территорий;
- является действенным инструментом формирования и поддержания конкурентной способности округа в ходе планомерного развития его территорий в сравнении с другими муниципальными образованиями области, его преимуществ в привлечении инвестиций и приобретении передовых позиций в международном сотрудничестве;
- вовлекает население округа в качественные партнёрские (в контексте процесса развития городских пространств) отношения с местными властями, общественными организациями, предпринимательскими структурами;
- позволяет обеспечить консолидацию усилий активных представителей сообщества, направленных на развитие территорий округа, которые являются наиболее перспективными;
- является обязательным условием выполнения, выдвигаемым при реализации проектов, преобразующих городские и сельские пространства.

5.4.2. Основные пространственные проблемы

Основной тенденцией территориального развития Качканарского городского округа является освоение территорий, расположенных на окраинах сложившейся застройки. Ключевой задачей при образовании новых микрорайонов является именно опережающее развитие транспортно-инженерной инфраструктуры.

Проблемы транспортной инфраструктуры:

- работа автодорог местного значения в режиме перегрузки;
- необходимость реконструкции участков автодорог, находящихся в неудовлетворительном состоянии;
- необходимость строительства дополнительных автодорог с твёрдым покрытием для обеспечения транспортных связей микрорайонов округа между собой и смежными муниципальными образованиями;



- недостаточная степень благоустройства объектов транспортной инфраструктуры (железнодорожных и автотранспортных остановочных пунктов);
- высокая степень износа подвижного состава (железнодорожный транспорт).

Проблемы инженерной инфраструктуры и жилищно-коммунального хозяйства:

- высокая степень износа сетей и объектов;
- отсутствие на части территорий округа централизованных систем энергоснабжения;
- наличие ветхого и аварийного жилищного фонда.

Проблемы экологии, благоустройства городской среды, рекреационных зон:

- низкий уровень содержания и развития общественных пространств, придомовых (дворовых) территорий,
- необходимость приведения в соответствие с требованиями природоохранного законодательства мест размещения отходов производства и потребления;
- ухудшение состояния атмосферного воздуха;
- необходимость охраны и рационального использования водных ресурсов;
- необходимость проведения комплекса мер по реабилитации нарушенных территорий.

Постановка проблем и определение путей их решения (форм, средств, методов) составляют суть программной работы при стратегическом планировании пространственного развития Качканарского городского округа.

5.4.3. Оценка современного состояния пространства Качканарского городского округа

Небольшие размеры территории городского округа определили простейший, линейный характер его планировочной структуры. Центр системы – город Качканар, центр горнорудной промышленности, формируется на пересечении главной водной и планировочной осей городского округа у подножия горы Качканар.

Территориально городской округ расположен на периферии Нижнетагильской группы округов, в стороне от основных транспортных и инженерных коммуникаций, он имеет тесные транспортно-экономические связи с городами Кушва, Верхняя Тура, Нижний Тагил, Нижняя Тура.



На формирование планировочной структуры округа оказали влияние уникальный ландшафт и наличие залежей железно-рудного сырья.

Исходя из исторических особенностей района и наметившихся тенденций его развития, перспективная планировочная структура городского округа развивается следующим образом:

- открытие новой производственной площадки горно-обогатительного комбината, перевод около 1000 га лесов в нарушенные территории повлечет усиление техногенного давления на окружающую природную среду;

- в значительно меньшей степени, но, тем не менее, негативно скажется расширение жилой застройки на южном берегу пруда, при этом благоустройство прибрежной зоны положительно повлияет на санитарное состояние Нижневыйского пруда – сюда перестанут поступать неочищенные поверхностные стоки городских улиц, а также стоки коллективных садов, загрязненные органическими и минеральными удобрениями;

- существенное увеличение потребности в индивидуальном жилищном строительстве повлечет рост территории города и посёлков, что окажет существенное влияние на планировочную структуру городского округа;

- в перспективе предлагается создание горнолыжного комплекса в западном направлении от города, что повлечет пересмотр сложившейся транспортной структуры округа и организацию дополнительных транспортных связей;

- в соответствии с ранее разработанной схемой территориального планирования Свердловской области предполагается качественное улучшение транспортной инфраструктуры, прежде всего это строительство новой автодороги широтного направления Качканар – Верхотурье – Сосьва – Гари, которая свяжет городской округ в восточном направлении с Тюменской областью, в западном направлении – с Пермским краем.

Все это приведет к усложнению планировочной структуры городского округа, к переходу от линейной - к комбинированной, линейно-петельной структуре.

Наличие в границах города сформированного природного ландшафта и водных объектов позволяет создать единый рекреационный каркас, улучшающий экологическую обстановку в городе и обеспечивающий всех горожан местами отдыха. При планировании нового строительства территорий следует учитывать принцип сохранения сложившихся «ценных» участков городской среды, элементов природного компонента.



5.4.4. Основные выводы по анализу

Небольшие размеры территории городского округа определили простейший, линейный характер его планировочной структуры. Центр системы – город Качканар, центр горнорудной промышленности, формируется на пересечении главной водной и планировочной осей городского округа у подножия горы Качканар.

Наличие в границах города сформированного природного ландшафта и водных объектов позволяет создать единый рекреационный каркас, улучшающий экологическую обстановку в городе и обеспечивающий всех жителей округа местами отдыха. При планировании нового строительства и реконструкции застроенных территорий следует учитывать принцип сохранения озеленённых участков городской среды, элементов природного компонента.

В последний период наблюдается тенденция к экстенсивному освоению городских территорий и неэффективному использованию городских территорий и городской среды. К неэффективно используемым территориям можно отнести промышленные площадки, прекратившие производственный цикл, территории, занятые ветхим и аварийным фондом или застройку и организацию парковок на общественных пространствах и т.п. При этом округ обладает высоким градостроительным потенциалом развития новых территорий.

В целях эффективного использования существующих застроенных (освоенных) городских территорий, освоения новых микрорайонов особое внимание необходимо уделять формированию общественных пространств. Такие центры притяжения помогут сформировать новый тип городской полицентричности, позволяющий сбалансировать развитие городских территорий в части формирования объектов городской инфраструктуры и повысить уровень транспортной и инженерной обеспеченности окраинных территорий.

С целью реализации данных возможностей городу следует использовать механизм консолидации частных и государственных ресурсов для осуществления проектов по развитию городских пространств.

5.5. Концепция пространственного развития территории Качканарского городского округа

В основу пространственного развития Качканарского городского округа положен принцип оптимального упорядочения и развития функциональных зон с четким выделением жилой, общественно-деловой, производственной и коммунально-складской зон, зон инженерной и транспортной инфраструктуры,



зоны сельскохозяйственного использования, рекреационной зоны, зоны специального назначения.

Жилая зона

Согласно Генеральному плану городского округа в перспективе предполагается увеличить территории индивидуальной жилой застройки, в том числе в сельских населенных пунктах за счёт достижения необходимой плотности населения в жилых зонах, освоения свободных участков, благоприятных для размещения гражданского строительства на территориях населенных пунктов.

Часть жилой зоны городского округа располагается в не благоприятных условиях - в санитарно-защитных зонах предприятий, прибрежно-защитных зонах водных объектов, поэтому основные направления развития жилой застройки должны предусматриваться в противоположном, экологически более пригодном направлении, на территории, свободные от градостроительных ограничений.

В соответствии с территориальными возможностями города Качканара предусматривается размещение жилищного строительства в южной и западной части города. Эта территория не испытывает вредных влияний со стороны промышленных площадок, большая ее часть имеет рельеф, благоприятный для застройки и в целом благоприятна для размещения площадок жилищного строительства. На данных территориях предлагается развитие преимущественно индивидуальной жилой застройки с участками. Среднеэтажная и многоэтажная жилая застройка располагается вдоль улицы Жилой и Магистральной.

В Центральном районе города предусматривается реконструкция ветхой секционной застройки для размещения многоэтажной и среднеэтажной секционной, блокированной жилой застройки.

Развитие жилой зоны в поселке Валериановск предусматривается в юго-восточном и восточном направлениях под индивидуальную жилую застройку с участками. Развитие в юго-восточном направлении возможно лишь в случае уменьшения границ санитарно-защитной зоны производственных площадок ЕВРАЗ ГОКа. Индивидуальное новое строительство занимает – 29,3 га (из них 2 га – проектируемые на реконструируемых территориях).

В поселке Именновский предусматривается развитие индивидуальной жилой застройки, как путем реконструкции освоенных территорий (юго-восточная, «заречная» часть территории посёлка) так и путём освоения новых территорий в северном направлении.

Новое индивидуальное жилищное строительство занимает – 62,7 га (из них 30 га – на реконструируемых территориях).



Общественно-деловая зона

Территориальная организация общественно - деловых зон формирует функциональный каркас общественных комплексов в структуре населенных пунктов и планировочно привязана к основному транспортному каркасу.

Генеральным планом предусматривается сохранение существующих объектов обслуживания и дальнейшее развитие общественно-деловой зоны с размещением новых объектов здравоохранения, торговли, общественного питания, коммунально-бытового обслуживания, административного и финансового назначения, иных объектов, связанных с обеспечением жизнедеятельности граждан. На новых территориях, планируемых для строительства жилой застройки, предусматривается весь комплекс вышеперечисленных объектов социальной инфраструктуры.

Основные объекты общественно-делового назначения округа сосредоточены в городе Качканаре вдоль улицы Свердлова и на пересечении основных транспортных осей города.

Развитие общественно-деловой зоны предусмотрено вдоль ул. Жилой, а также и вдоль берегов Качканарского водохранилища, в том числе на южном склоне горы Качканар, на территории планируемой для размещения горнолыжного комплекса и зон отдыха населения.

В посёлках Валериановск и Именновский общественно-деловая зона формируется в центрах новых микрорайонов.

Производственная и коммунально-складская зоны

Территориальная организация промышленной и коммунально-складской зон предусматривается путём упорядочивания существующих производственных площадок в границах населенных пунктов и организацию новых, на межселенных территориях.

Расширение существующей производственной площадки ЕВРАЗ КГОК предусматривается в северо-западном направлении, в границах разведанных запасов Собственно-Качканарского месторождения.

Проблему соблюдения режима санитарно-защитной зоны действующих производственных и коммунально-складских объектов Генеральным планом предлагается решать посредством сокращения санитарно-защитных зон до нормативных показателей, либо выносом самих предприятий на другую площадку. Размер и границы санитарно-защитной зоны должны быть определены в проекте санитарно-защитной зоны на основании санитарно-гигиенических расчетов и измерений.

Зона инженерной инфраструктуры



Основной вектор развития систем инженерного обеспечения – опережающее строительство систем инженерного обеспечения в новых жилых микрорайонах.

Зона транспортной инфраструктуры

Основной задачей относительно развития транспортной инфраструктуры является создание сетевой структуры автодорог, обеспечивающих соответствие требованиям безопасности и удобства транспортного сообщения. Важной задачей является вывод транзитного транспорта за пределы населённых пунктов. Места потенциального пересечения линий движения пешеходной сети и путей движения автомобильного транспорта должны быть обозначены техническими средствами безопасности дорожного движения, техническими устройствами, регулирующими движение пешеходов и автомобилей, а также остановочными комплексами.

Зона сельскохозяйственного назначения и использования

Жители города Качканара, как жители большинства малых городов области, испытывает большую потребность в зонах сельскохозяйственного использования. Генеральным планом предусмотрено сохранение территории коллективных садов №6, №7, №8, №9, №10 и №11, расположенных в центральной части городского округа между г. Качканар и п. Именновский.

В п. Именновский предлагается постепенный перевод всех коллективных садов в зону индивидуальной застройки.

Зона рекреационного назначения

Территория природного комплекса относительно неплохо обеспечена поверхностными водными ресурсами. Наличие водохранилища, рек и ручьев, живописный рельеф, значительная залесенность и низкая плотность населения делают привлекательной эту часть городского округа для туристских и спортивных форм отдыха. Генеральным планом предусматривается образование и развитие туристско-рекреационных зон. На южном склоне горы Качканар, в границах города предполагается размещение горнолыжного комплекса.

Для кратковременного отдыха местного населения предусматривается создание рекреационной зоны вдоль рек, ручьев и берегов водохранилища.

Зона специального назначения

Генеральным планом предусматривается сохранение существующей территории специального назначения - кладбища в поселке Валериановск (6 га). В связи с попаданием в охранную зону магистрального газопровода высокого давления к закрытию предполагаются следующие территории специального назначения:

- кладбище поселка Именновский (18 га);



- участки, занятые свалками ТБО (11 и 13 га).

При этом проектом предусмотрено развитие действующей площадки (19,8 га) кладбища севернее поселка Именновский на расстоянии 1 км.

Юго-восточнее проектируемой границы города Качканара предусмотрено размещение объектов твердых коммунальных отходов (ООО «Поток» и ООО «Энергия»), предусмотренных Территориальной схемой обработки твердых коммунальных отходов Свердловской области. Проектируемый срок эксплуатации полигона ООО «Поток» до 2028 года, ООО «Энергия» до 2025 года.

Зона специального назначения включает в себя также санитарно-защитное озеленение, отделяющее производственные территории от жилой территории.

5.6. Основные принципы пространственного развития

Основная черта современного качества планирования состоит в отказе от директивных методов, переходе к планированию, основанному на партнерских отношениях структур власти (в том числе органов регионального и муниципального управления) с различными субъектами хозяйствования на территории, а в некоторых случаях – с населением.

Логика стратегического планирования опирается на определенные закономерности, получившие название принципов планирования. Принципы представляют собой свод правил, по которым будет осуществляться дальнейшее пространственное развитие округа и которыми будут руководствоваться субъекты городского планирования.

Принципы пространственного развития являются своеобразной «несущей конструкцией», объединяющей деятельность всех субъектов городского планирования в единый непротиворечивый комплекс.

Функциональное и пространственное разнообразие. Уход от крупных монофункциональных зон. Повышение разнообразия выбора типов жилья, работы и видов досуга в пределах одного района. Полицентричность. Сохранение уникальных способов использования территорий.

Эффективное и рациональное использование городского пространства (освоение окраинных территорий). Развитие строительства на свободных территориях, обеспечение их транспортной, инженерной и социальной инфраструктурой и повышение эффективности использования застроенных территорий. Сохранение зеленой зоны города, в т.ч. от её застройки.

Сохранение природных ландшафтов. Использование уникального природного рельефа округа. Формирование непрерывного урбоэкологического каркаса.



Создание системы качественных общественных пространств. Формирование доступных, безопасных и качественных общественных пространств, учитывающих интересы разных социальных групп. Формирование безбарьерной эстетичной среды.

Человеческий масштаб. Формирование среды (застройки, территорий, пространств), ориентированных на пешеходные перемещения. Соблюдение комфортного для человека масштаба в проектировании зданий и общественных пространств. Приоритет индивидуальной застройки.

Своеобразие и узнаваемость. Развитие идентичности Качканара за счёт создания выразительной новой архитектуры и системы пространственных ориентиров. Согласованность новой застройки с существующей городской средой. Максимальное сохранение зеленых зон города.

Баланс социальных и экономических интересов. Экономическая обоснованность планировочных и объемно-пространственных решений. Учет интересов населения и бизнеса.

5.7. Организационные условия реализации

Организационная работа является исходным и определяющим условием в процессе реализации Стратегии пространственного развития Качканарского городского округа. На основании этого первоочередное значение имеют следующие специфические особенности этого документа:

во-первых, Стратегия пространственного развития является частью документа «Стратегия социально-экономического развития Качканарского городского округа на период до 2035 года». Вместе с тем, Стратегия пространственного развития не предусматривает разработку проектных предложений по развитию отдельных (конкретных) территорий округа, но основывается на формулировании подходов, проектных предложений в отношении тех территорий, развитие которых станет своеобразным «индикатором развития» или будет являться стратегически важным для округа в целом. При реализации предлагаемых в Стратегии мероприятий могут возникнуть непредвиденные ранее результаты, полученные в ходе проведения мероприятий, зафиксированных в стратегических направлениях, или произойдет смена условий, которые послужат основанием для внедрения новых идей. Городские органы власти должны быть готовы к сотрудничеству с активными горожанами, способными творчески осмыслить складывающуюся ситуацию с целью внесения новых идей для её развития;

во-вторых, Стратегия пространственного развития Качканарского городского округа может быть реализована в условиях полного функционирования властных структур, понимающих значимость и необходимость нового подхода в стратегическом планировании,



ориентированном на поиск оптимальных решений в экономически ограниченных условиях и направленном на прогнозирование стратегических результатов;

в-третьих, органам местного самоуправления необходимо обеспечить целенаправленное информирование населения об основном содержании документа, разъяснить важность вносимых изменений и их позитивный эффект для округа, а также определить интересы жителей округа, способные повлиять на развитие городских пространств.



6. МЕХАНИЗМ РЕАЛИЗАЦИИ СТРАТЕГИИ СОЦИАЛЬНО-ЭКОНОМИЧЕСКОГО РАЗВИТИЯ КАЧКАНАРСКОГО ГОРОДСКОГО ОКРУГА

Механизм реализации Стратегии представляет собой совокупность основных и вспомогательных процессов муниципального управления, методов и инструментов управленческого воздействия на процесс социально-экономического развития Качканарского городского округа, применяемых органами местного самоуправления для достижения стратегических целей.

В качестве субъектов реализации стратегии социально-экономического развития городского округа выступают:

во-первых, федеральные органы государственной власти, в том числе территориальные органы федеральных органов исполнительной власти; органы государственной власти региона, органы местного самоуправления, отраслевые (функциональные) отделы Администрации Качканарского городского округа, представители предприятий, учреждения, организаций всех форм собственности городского округа;

во-вторых, представители различных общественных институтов (ассоциаций предпринимателей, гражданских структур, общественно-политических движений и др.), имеющих стратегические интересы в развитии округа;

в-третьих, привлекаемые к разработке Стратегии научные сотрудники.

Для координации процесса разработки и реализации Стратегии на территории городского округа создан Совет стратегического развития, как общественный коллегиальный орган, а также сформированы экспертные советы и рабочие группы, объединяющие представителей власти, науки, бизнеса, общественности, средств массовой информации, возглавляемый Главой Качканарского городского округа.

Основная функция экспертных советов и рабочих групп «Власть», «Общественность», «Бизнес», «Наука», «СМИ» заключается в координации деятельности по разработке и реализации Стратегии по соответствующим стратегическим направлениям в их тесной взаимосвязи.

Реализация Стратегии как документа, определяющего направления развития округа на долгосрочную перспективу, осуществляется всем городским сообществом. Процесс разработки Стратегии возглавляется и контролируется Главой Качканарского городского округа. Администрация Качканарского городского округа в лице уполномоченного органа - отдела экономики и стратегического развития, осуществляет формирование, мониторинг и контроль реализацией Стратегии.



Схема организации процесса стратегического управления развитием Качканарского городского округа приведена на рис.1.

Основными этапами реализации стратегии социально-экономического развития городского округа можно выделить два основных этапа: этап разработки стратегии; этап реализации стратегии.

Первый этап - организация рабочего процесса разработки Стратегии, обсуждение и пропаганда идей стратегического управления для достижения целей и задач развития территории. Первый этап заключается в реализации организационных механизмов разработки Стратегии, а также формирование системы соучастия широких слоев населения к процессу реализации Стратегии.

Второй этап - реализация приоритетных мероприятий и проектов, необходимых для преодоления наиболее острых социально-экономических проблем в городском округе (осуществление приоритетных инвестиционных проектов, отличающихся высокой коммерческой и бюджетной эффективностью, которые способны сформировать инвестиционный потенциал для дальнейшего развития).

К основным методологическим принципам реализации Стратегии, характерными для формирования системы стратегического управления относятся: системность, непрерывность, эффективность, социальное партнерство, гласность и открытость, адаптивность, целенаправленность и приоритетность.

Механизм реализации Стратегии определяется наличием соответствующего организационно-правового и ресурсного обеспечения процесса реализации стратегии развития региона.

Организационно-правовое обеспечение заключается в принятии нормативно-правовых актов, регулирующих процессы реализации стратегии, формировании и обеспечении деятельности составляющих организационной структуры реализации Стратегии развития.

Ресурсное обеспечение — это совокупность имеющихся и потенциальных возможностей и средств городского округа, непосредственно используемых в процессе реализации Стратегии: финансовые, информационные, кадровые ресурсы. Наряду с отмеченными структурными составляющими механизма реализации стратегии, рассматриваются функции управления.

Основными инструментами реализации Стратегии являются:

- план мероприятий по реализации Стратегии;
- муниципальные программы социально-экономического развития города, представляющие собой комплекс программных мероприятий отраслевого характера, проектов, направленных на достижение определенной



цели или комплекса целей социально-экономического развития городского округа;

– стратегические проекты, стратегические мероприятия.

План мероприятий по реализации Стратегии содержит этапы реализации, цели и задачи социально-экономического развития Качканарского городского округа, показатели реализации Стратегии и их значения, комплексы мероприятий и перечень муниципальных программ Качканарского городского округа, обеспечивающие достижение на каждом этапе реализации Стратегии долгосрочных целей социально-экономического развития Качканарского городского округа, указанных в Стратегии.

Уполномоченный орган Администрации-отдел экономики и стратегического развития, готовит ежегодный отчет о ходе исполнения плана мероприятий по реализации Стратегии.

Муниципальные программы являются основным механизмом реализации Стратегии по направлениям социально-экономического развития городского округа. Основой муниципальных программ являются долгосрочные цели социально-экономического развития городского округа и индикаторы их достижения. Они позволят увязать стратегическое планирование с бюджетным планированием.

Основу реализации Стратегии составляют стратегические проекты, стратегические мероприятия. Каждый проект представляет собой совокупность мероприятий, направленных на решение какого-то частного или локального вопроса. Именно поэтому ответственность за разработку, своевременную корректировку, подведение ежегодных итогов реализации проекта, информирование населения о ходе его реализации возлагается на определенный функциональный или отраслевой орган Администрации Качканарского городского округа.

Мероприятия стратегических проектов реализуются за счет бюджетных и привлеченных средств долгосрочных целевых программ, перечней мероприятий, а также инвестиционных программ и проектов.

Структура методов управленческого воздействия на процесс реализации стратегии включает в себя программно-целевой, административный, экономический и социально-психологические методы.

Развитие программно-целевого метода бюджетного планирования позволит обеспечить достижение целей и задач социально-экономического развития, эффективное осуществление отраслевыми (функциональными) органами администрации городского округа муниципальной политики в установленных сферах деятельности, формирование бюджета с учетом стратегических задач, осуществление бюджетного финансирования проектов в



рамках стратегии развития, повышение результативности расходов бюджета Качканарского городского округа.

В современных условиях хозяйствования реализация вышеперечисленных методов предусматривает, прежде всего, смещение акцента в сторону преимущественно экономических и социально-психологических.

Вместе с тем не должны быть исключены из арсенала управления и организационно-распорядительные (административные) методы.

К механизмам управления Стратегии можно отнести:

– правовой механизм, который включает создание нормативно-правовой базы стратегического планирования развития городского округа, мониторинга и корректировки Стратегии;

– финансовый механизм, который включает формирование бюджета развития, необходимого для реализации стратегических целей;

– организационно-управленческий механизм, который включает организационные структуры, управленческие технологии, механизмы совместного управления, кадровый потенциал и т.п.;

– социальный механизм, который включает привлечение местных сообществ к стратегическому управлению развитием городского округа.

Функционально механизм стратегического управления условно делится на четыре составные части: планирование, исполнение (реализация), мониторинг и контроль; они практически неразделимы, дополняют и продолжают друг друга.

На этапе планирования проводится оценка изменений социально-экономических показателей в среднесрочной и краткосрочной перспективах.

Для этого ежегодно устанавливаются контрольные параметры как показатели Стратегии и стратегических проектов, так и более детализированные показатели текущей деятельности, которые оказывают существенное влияние на первые.

На этом уровне мониторинга отслеживается эффективность конкретных мероприятий, проектов и программ Стратегии.

Мониторинг реализации Стратегии базируется на перечне основных показателей для каждого направления, представляющих собой прогнозные параметры до 2030 года, и целевой ориентир до 2035 года с разбивкой на пятилетия. Прогнозные показатели даются в двух вариантах: для случая инерционного и базового значения показателей. Сравнение достигнутых результатов в отчетные периоды с прогнозными на пятилетки позволяет оценить правильность выбранных в Стратегии направлений деятельности и способов достижения целевых ориентиров.



Документами, в которых отражаются результаты мониторинга реализации документов стратегического планирования в сфере социально-экономического развития Качканарского городского округа, являются квартальные и годовые отчеты о реализации муниципальных программ, ежегодные отчеты Главы Качканарского городского округа о результатах своей деятельности, сводный годовой доклад о ходе реализации и оценке эффективности реализации муниципальных программ.

Итоги разрабатываются отделом экономики и стратегического развития Администрации Качканарского городского округа на основе отчетов органов местного самоуправления, отделов Администрации городского округа, которые являются ответственными за реализацию стратегических проектов.

Важным элементом мониторинга реализации Стратегии является отслеживание состояния общественного мнения по этому вопросу. Социологические исследования, телефоны «горячие линии», интернет-форумы и другие формы обратной связи с населением являются источником получения информации, дающей участникам стратегического планирования сведения о том, насколько чувствительны изменения происходят в жизни города, какой характер (позитивный или негативный) они носят, а также о том, в каком направлении следует двигаться дальше.

Контроль является последним элементом реализации Стратегии, который необходим для отслеживания того, насколько проводимые мероприятия соответствуют стратегическим целям. Контроль осуществляется как за реализацией Стратегии в целом, так и реализацией отдельных направлений, программ и проектов.

Уполномоченный орган администрации анализирует деятельность участников реализации стратегии в целом и дает оценку реализации Стратегии и выносит на обсуждение и утверждение Советом стратегического развития.

Таким образом, стратегический контроль является прерогативой Совета. Выносимые на этом уровне решения становятся решающими при корректировке Стратегии.

Существенные изменения Стратегии рассматриваются на заседаниях Думы Качканарского городского округа и утверждаются в установленном порядке.

Внесение изменений в Стратегию проводится раз в пять лет, а документы, принятые во исполнение Стратегии, корректируются по мере необходимости, в том числе в связи с изменениями в законодательстве, в текущих приоритетах социально-экономического развития.



Схема организации процесса стратегического управления развитием качканарского городского округа





Схема формирования документов стратегического планирования и инструментов реализации стратегии социально-экономического развития Качканарского городского округа до 2030 года





Приложение №1

**Динамика показателей социально-экономического развития Качканарского городского округа
представлена за период 2000 – 2017 гг.**

Показатель	Ед. измерения	2000	2001	2002	2003	2004	2005	2006	2007	2008	2009	2010	2011	2012	2013	2014	2015	2016	2017
ДЕМОГРАФИЯ																			
Численность всего населения на 1 января текущего года	чел.	50299	50101	49916	46791	46703	46366	46095	45696	45482	45226	44983	43622	43270	42858	42520	42273	41978	41579
Среднегодовая численность постоянного населения	чел.	50200	50009	48354	46747	46535	46231	45896	45589	45354	45104	44303	43446	43064	42689	42396	42126	41779	41388
в т.ч. городское население	чел.	48327	48152	47950	44548	44444	44081	43762	43356	43112	42849	42563	41362	40998	40606	40260	40036	39737	39338
в т.ч. сельское население	чел.	1902	1949	1966	2243	2259	2285	2333	2340	2370	2377	2420	2260	2272	2252	2260	2237	2241	2241
Число родившихся	чел.	416	447	478	457	421	420	431	488	493	514	581	518	534	557	505	479	415	429
Число умерших	чел.	613	646	679	654	691	730	674	614	635	619	625	624	613	601	599	627	626	623
Естественный прирост, убыль (-)	чел.	-197	-199	-201	-197	-270	-310	-243	-126	-142	-105	-44	-106	-79	-44	-94	-148	-211	-194
Сальдо миграции	чел.	-18	-6	-117	104	-87	-35	-170	-83	-117	-130	-162	-246	-333	-294	-153	-147	-188	-188
Численность экономически активного населения, всего	чел.	26400	25400	25500	25800	25800	25900	26400	26500	26600	26300	26200	26200	26200	26100	26400	26100	26100	25500
Численность занятых в экономике, всего	чел.	18668	23325	23678	23920	23807	24026	24558	24800	24880	23510	23417	24182	25108	24360	24373	24267	24446	24025
ИНВЕСТИЦИИ В ОСНОВНОЙ КАПИТАЛ																			
Объем инвестиции за счет всех источников финансирования в текущих ценах по кругу крупных и средних организаций	млн. руб.	203,5	219,2	224,7	352,3	692,5	602,9	1296,6	1351,5	1685,4	650,0	633,9	2559,0	2515,5	1332,8	495,8	2243,0	534,4	1145,7



Показатель	Ед. измерения	2000	2001	2002	2003	2004	2005	2006	2007	2008	2009	2010	2011	2012	2013	2014	2015	2016	2017
РАБОТА ПРЕДПРИЯТИЙ, ОРГАНИЗАЦИЙ																			
Отгружено товаров собственного производства, выполнено работ и услуг собственными силами (без субъектов малого предпринимательства)	млн. руб.	2973,2	3335,0	3702,2	4767,2	10261,0	15494,2	17444,7	22141,6	24550,1	13267,4	26820,2	40775,2	32207,2	30612,3	30256,3	33898,0	31289,7	40082,8
Оборот розничной торговли во всех каналах реализации (в действующих ценах)	млн. руб.	419,7	596,9	864,0	1127,5	1361,8	1634,1	2096,1	2546,9	3384,6	3551,2	3756,8	4258,2	4566,4	4796,0	5206,4	5823,1	5791,2	5889,9
Оборот крупных и средних организаций по сферам деятельности:	млн. руб.	3196,7	3335,0	3702,2	4767,2	12262,4	15553,6	17489,0	22221,7	26572,3	14440,0	28210,0	39192,5	34176,5	30224,4	28591,3	34874,0	32219,2	42040,3
добыча полезных ископаемых	млн. руб.
	в % к предыдущему периоду	X	104,32	110,78	129,31	245,04	128,42	111,72	126,71	107,37	50,29	220,19	155,84	76,08	95,96	94,34	110,89	92,92	138,60
обрабатывающие производства	млн. руб.
	в % к предыдущему периоду	X	104,43	116,11	117,22	422,84	108,67	125,34	138,90	160,65	77,75	111,09	124,74	123,81	69,22	97,22	135,30	80,90	92,70
производство и распределение электроэнергии, газа и воды	млн. руб.	н/д	н/д	н/д	н/д	232,5	269,0	290,9	292,3	381,0	454,4	479,6	457,1	340,8	355,7	346,9	396,8	432,9	496,5
ДОХОДЫ МЕСТНЫХ БЮДЖЕТОВ																			
Поступило доходов за отчетный период, всего	млн. руб.	154,7	260,5	181,3	307,8	552,0	424,3	447,3	637,8	907,2	585,7	657,4	989,9	863,7	869,9	1024,1	987,7	993,1	1078,2



Показатель	Ед. измерения	2000	2001	2002	2003	2004	2005	2006	2007	2008	2009	2010	2011	2012	2013	2014	2015	2016	2017
Расходов бюджета за отчетный период, всего	млн. руб.	160,4	256,9	222,2	313,9	453,3	465,4	467,7	633,6	906,2	607,2	665,4	941,8	890,9	958,0	960,8	1007,4	1026,3	1097,7
Обеспеченность доходами (налоговыми и неналоговыми) на одного жителя	руб.	3075,6	5199,5	3632,1	6578,2	11819,4	9151,1	9703,9	13957,5	19946,4	12950,5	14614,4	22692,7	19960,7	20297,3	24085,1	23364,8	23657,6	25931,5
Обеспеченность расходами на одного жителя	руб.	3188,9	5127,6	4451,5	6708,6	9706,0	10037,5	10146,4	13865,5	19924,4	13425,9	14792,3	21590,0	20589,3	22352,9	22596,4	23830,8	24448,9	26400,1
ЖИЛИЩНОЕ СТРОИТЕЛЬСТВО																			
Площадь жилых домов, расположенных на территории округа	тыс. кв. м	883,0	884,0	840,6	844,1	847,4	885,2	887,9	893,6	899,0	906,6	910,4	912,6	915,2	922,4	927,1	935,6	938,0	940,1
Общая площадь жилых помещений, приходящихся в среднем на одного жителя	кв. м.	17,6	17,6	16,8	18,0	18,1	19,1	19,3	19,6	19,8	20,0	20,2	20,9	21,2	21,5	21,8	22,1	22,3	22,6
Введено в действие жилых домов общей площади	тыс. кв. м	2,5	1,0	3,5	3,3	1,9	1,2	6,9	10,2	2,0	9,5	4,0	3,1	2,4	7,9	4,6	14,0	3,1	2,9
в т.ч. индивидуальных жилых домов (ИЖС) общей площади	тыс. кв. м	0,6	1,0	0,9	0,8	1,0	1,2	2,1	2,5	2,0	1,9	4,0	3,1	2,4	3,8	4,6	4,1	2,4	1,7
Ввод жилья на одного жителя	кв. м.	0,1	0,0	0,1	0,1	0,0	0,0	0,2	0,2	0,0	0,2	0,1	0,1	0,1	0,2	0,1	0,3	0,1	0,1
Доля ИЖС в общем объеме жилищного строительства	%	23,0	100,0	25,2	24,8	51,2	100,0	30,9	24,4	100,0	20,1	100,0	100,0	100,0	48,9	100,0	29,3	76,6	59,8
Доля малоэтажного строительства в общем объеме жилищного строительства	%	77,0	0,0	74,8	75,2	48,8	0,0	69,1	75,6	0,0	79,9	0,0	0,0	0,0	51,1	0,0	70,7	23,4	40,2
Общая площадь ветхого и аварийного жилья	тыс. кв. м	6,3	6,3	19	19	12,9	12,6	13,3	13,2	13,7	12,8	12,9	12,9	12,6	12,7	12,6	12,6	12,6	11,8



Показатель	Ед. измерения	2000	2001	2002	2003	2004	2005	2006	2007	2008	2009	2010	2011	2012	2013	2014	2015	2016	2017	
Доля ветхого и аварийного жилья в общей площади жилого фонда по итогам года	%	0,7	0,7	2,3	2,3	1,5	1,4	1,5	1,5	1,5	1,4	1,4	1,4	1,4	1,4	1,4	1,3	1,3	1,3	
ЭКОЛОГИЯ																				
Выброшено в атмосферу загрязняющих веществ, отходящих от стационарных источников, всего	тыс. тонн	н/д	н/д	129,4	100,2	93,7	90,1	89,9	89,8	81,8	78,0	73,1	83,1	85,1	84,9	77,8	87,5	83,1		
Уловлено и обезврежено загрязняющих веществ от общего количества загрязняющих веществ, отходящих от стационарных источников	%	н/д	н/д	59,6	64,9	64,3	76,6	60,2	62,2	65,6	67,6	71,7	72,3	75,4	74,7	75,0	71,0	74,1		
Образовано отходов, всего	тыс. тонн	н/д	н/д	42890,7	48108,0	51943,1	53339,0	57761,2	55494,8	50252,0	40222,5	46013,1	50910,8	55694,7	58595,7	58155,5	57296,0	59543,7		
Размещено и временно складировано отходов, всего	тыс. тонн	н/д	н/д	н/д	н/д	н/д	н/д	н/д	52456,3	47202,4	33734,4	36517,7	41355,3	41106,7	43965,7	45146,0	37623,1	40516,0		
Всего использовано воды	млн. куб. м	н/д	н/д	н/д	н/д	н/д	н/д	н/д	36,9	31,0	32,6	28,9	37,6	37,7	40,5	39,2	42,3	42,3		
Сброшено сточных вод в поверхностные водные объекты, всего	млн. куб. м	н/д	н/д	26,0	26,9	26,6	25,8	23,9	36,4	21,7	17,6	17,6	20,3	21,7	25,1	29,5	35,7	18,8		
ЗДРАВООХРАНЕНИЕ																				
Количество ЛПУ(самостоятельных медицинских организаций)	единиц	н/д	н/д	н/д	н/д	н/д	н/д	н/д	н/д	н/д	н/д	н/д	н/д	н/д	н/д	н/д	6	6	6	6
Обеспеченность	человек	н/д	н/д	н/д	н/д	90	90	86	87	87	111	100	105	101	101	103	98	99	98	



Показатель	Ед. измерения	2000	2001	2002	2003	2004	2005	2006	2007	2008	2009	2010	2011	2012	2013	2014	2015	2016	2017
врачами	на 10 тыс. населения	н/д	н/д	н/д	н/д	19,3	19,4	18,7	19,0	19,1	24,5	22,2	24,1	23,3	23,6	24,2	23,2	23,4	23,3
Обеспеченность средним медицинским персоналом	человек	н/д	н/д	н/д	н/д	344	342	366	385	381	372	372	375	434	429	411	385	386	375
	на 10 тыс. населения	н/д	н/д	н/д	н/д	73,7	73,8	79,4	84,3	83,8	82,3	82,7	86,0	100,3	100,1	96,7	91,1	91,3	89,3
Смертность в трудоспособном возрасте	муж	н/д	н/д	н/д	н/д	н/д	н/д	н/д	149	160	161	160	129	139	160	143	139	140	136
	жен	н/д	н/д	н/д	н/д	н/д	н/д	н/д	42	39	42	43	41	35	29	32	30	30	39
	всего	н/д	н/д	н/д	н/д	н/д	н/д	226	191	199	203	203	170	174	189	175	169	170	175
	на 1000 трудоспособного населения	н/д	н/д	н/д	н/д	н/д	н/д	7,79	6,63	7,00	7,21	7,38	6,45	6,79	7,59	7,23	7,12	7,33	7,72
Общий коэффициент смертности	промилле	12,2	12,9	13,6	14,0	14,8	15,7	14,6	13,4	14,0	13,7	14,3	14,4	14,2	14,1	14,1	14,9	15,0	15,1
ОБРАЗОВАНИЕ																			
Обеспеченность местами в дошкольных образовательных учреждениях (% от общего количества нуждающихся)	%	н/д	н/д	н/д	н/д	н/д	н/д	н/д	н/д	н/д	70,5	72,0	72,0	74,4	80,0	80,0	80,0	84,0	86,0
Потребность в увеличении числа мест в дошкольных образовательных организациях	мест	н/д	н/д	н/д	н/д	н/д	н/д	н/д	н/д	н/д	440	440	370	222	102	7	0	0	0
Количество мест в дошкольных образовательных учреждениях	чел.	н/д	н/д	н/д	н/д	н/д	н/д	н/д	н/д	н/д	2280	2280	2350	2498	2618	2713	2720	2720	2720
Введено мест в дошкольных образовательных	единиц	0	0	0	0	0	0	0	0	0	0	0	70	148	120	95	7	0	0



Показатель	Ед. измерения	2000	2001	2002	2003	2004	2005	2006	2007	2008	2009	2010	2011	2012	2013	2014	2015	2016	2017
учреждениях																			
СПОРТ																			
Число спортивных сооружений, всего	единиц	н/д	н/д	н/д	н/д	н/д	н/д	108	134	140	140	140	140	140	139	79	95	100	95
стадионы с трибунами	единиц	н/д	н/д	н/д	н/д	н/д	н/д	1	1	1	1	1	1	1	1	1	1	1	1
плоскостные сооружения	единиц	н/д	н/д	н/д	н/д	н/д	н/д	30	56	57	57	57	57	57	57	20	34	37	1
спортивные залы	единиц	н/д	н/д	н/д	н/д	н/д	н/д	18	18	18	18	18	18	18	18	51	37	41	39
плавательные бассейны	единиц	н/д	н/д	н/д	н/д	н/д	н/д	5	5	5	5	5	5	5	5	5	5	5	5
Число детско-юношеских спортивных школ	единиц	н/д	н/д	н/д	н/д	н/д	н/д	5	5	5	5	5	5	5	5	5	6	5	5
Число занимающихся в детско-юношеских спортивных школах	чел.	н/д	н/д	н/д	н/д	н/д	н/д	1347	1368	1420	1313	961	915	695	912	888	1033	930	951
Доля населения, систематически занимающегося физической культурой и спортом	%	н/д	8,84	7,95	9,49	12,80	12,60	13,47	15,87	15,65	13,94	15,43	15,48	16,50	16,89	22,07	26,25	27,88	28,20
СРЕДНЕМЕСЯЧНАЯ ЗАРАБОТНАЯ ПЛАТА																			
Среднемесячная заработная плата работников организаций (по кругу крупных и средних организаций)	руб.	3003,7	3982,6	4987,3	5909,8	7698,1	9530,2	11157,9	15016,4	17165,3	17313,2	20376,0	25150,8	29669,1	32312,3	35306,3	36843,2	37213,5	39939,2
Здравоохранение и предоставление прочих социальных услуг	руб.	12661,9	1767,5	2890,9	3329,9	4339,1	5717,3	8449,3	11050,5	13578,7	13573,8	13913,1	16099,6	19576,4	22734,0	24185,0	22999,2	24026,4	24848,7
Образование	руб.	23187,6	1604,6	2872,9	3018,4	3853,4	4756,0	6804,7	8763,4	11602,6	11238,5	11247,0	13948,4	16800,2	20782,7	22872,3	24352,5	25140,5	25511,2



Показатель	Ед. измерения	2000	2001	2002	2003	2004	2005	2006	2007	2008	2009	2010	2011	2012	2013	2014	2015	2016	2017
Деятельность по организации отдыха и развлечений, культуры и спорта	руб.	1758,4	1510,2	2422,7	2839,6	3791,5	4623,8	5952,8	8231,9	10830,5	10630,2	9625,6	11473,9	12792,2	15986,8	18630,6	22346,9	22860,3	24777,5
Государственное управление и обязательное социальное обеспечение	руб.	14979,6	3727,1	3667,7	6342,1	7205,3	9903,1	11804,3	13992,7	17501,1	19803,3	21426,3	22870,2	33687,5	35241,9	36304,9	33649,8	35830,3	36579,1
ЗАНЯТОСТЬ																			
Численность безработных граждан (на конец отчетного периода)	чел.	399	490	550	526	651	412	410	377	648	1488	900	710	600	509	417	532	436	382
Уровень регистрируемой безработицы (на конец отчетного периода)	%	1,56	1,94	2,09	2,04	2,48	1,61	1,55	1,42	2,07	5,66	3,44	2,71	2,2	1,95	1,58	2,04	1,68	1,78
МАЛОЕ И СРЕДНЕЕ ПРЕДПРИНИМАТЕЛЬСТВО																			
Количество субъектов малого и среднего предпринимательства	единиц	359	н/д	н/д	1422	2159	817	814	726	760	1554	1557	1576	1617	1331	1348	1295	1075	1037
Оборот предприятий малого и среднего предпринимательства	млн. руб.	89,6	53,4	55,5	83,9	100,3	155,4	123,3	108	454,8	254,1	495,6	502	1808	2220,2	1299,9	1306	1364,5	1849,8
ОХРАНА ПРАВОПОРЯДКА																			
Количество зарегистрированных преступлений (учетных)	единиц	1293	1356	727	968	859	1396	1465	1303	1177	1070	1020	737	716	779	728	720	628	691

... данные не публикуются в целях обеспечения конфиденциальности первичных статистических данных, полученных от организаций, в соответствии с Федеральным законом от 29.11.2007 №282-ФЗ «Об официальном статистическом учете и системе государственной статистики в Российской Федерации» (ст.4, п.5; ст.9, ч.1)



**Основные показатели развития экономики Качканарского городского округа в 2012 – 2017 годах
в сравнении с городами Северного управленческого округа**

Показатель	Годы	Название города						
		Качканарский ГО	Серовский ГО	ГО Красноуральск	ГО Красноуральск	Североуральский ГО	ГО Карпинск	Волчанский ГО
Численность населения на начало года, человек	2012	43270	108028	24822	64763	43947	31330	10055
	2013	42858	107779	24822	64579	43245	31030	9897
	2014	42520	107165	24414	64120	42619	30891	9790
	2015	42273	106775	24020	63790	42086	30418	9637
	2016	41978	106579	23752	63181	41579	30001	9388
	2017	41579	106217	23629	62602	41169	29607	9140
Рейтинг / место	–	3	1	6	2	4	5	7
Темп роста оборота по кругу крупных и средних промышленных предприятий, процент	2012	79,0	158,0	98,0	97,0	158,0	112,0	137,0
	2013	94,0	92,0	92,0	92,0	115,0	77,0	92,0
	2014	94,0	118,0	101,0	144,0	103,0	59,0	82,0
	2015	112,0	104,0	117,0	67,0	192,0	89,0	33,0
	2016	92,0	121,0	132,0	92,0	34,0	121,0	111,0
	2017	134,0	117,0	134,0	98,0	87,0	117,0	187,0
Рейтинг / место	–	2	4	3	6	7	5	1
Инвестиции в основной капитал (по крупным и средним предприятиям), млн. рублей	2012	2515,5	7631,4	2027,9	1327,9	2455,3	722,5	72,4
	2013	1332,8	6901,0	1736,9	1610,1	3022,5	739,6	69,1
	2014	453,9	3531,0	1009,0	939,4	1968,7	453,4	126,0
	2015	2270,6	6967,8	638,6	1979,9	1456,0	265,2	81,0
	2016	534,4	2898,7	915,7	2273,5	1547,8	970,4	171,3
	2017	1145,7	2803,7	1736,5	2292,1	5975,6	677,1	239,3



Показатель	Годы	Название города						
		Качканарский ГО	Серовский ГО	ГО Красноуральск	ГО Красноуральск	Североуральский ГО	ГО Карпинск	Волчанский ГО
Рейтинг / место	–	5	2	4	3	1	6	7
Розничный товарооборот, млн. рублей	2012	4566,4	9696,1	2114,0	5554,0	3814,2	2219,7	586,2
	2013	4796,0	10503,8	2187,0	6041,5	4432,5	2508,3	626,2
	2014	5206,4	11135,0	2205,2	6390,2	4442,2	2783,8	650,3
	2015	5823,1	12320,1	2341,6	6612,0	4532,8	2883,5	668,9
	2016	5791,2	12295,3	2333,3	6984,2	4516,9	3073,2	720,8
	2017	н/д	н/д	н/д	н/д	н/д	н/д	н/д
Рейтинг / место	–	3	1	6	2	4	5	7
Ввод жилья, квадратных метров	2012	2429,3	16422,8	1470,0	4651,6	987,8	7283,0	1879,1
	2013	7870,5	22900,7	2494,2	5089,6	3966,5	7038,8	181,3
	2014	4582,0	33767,0	3294,0	10071,0	3978,0	111355,0	745,9
	2015	14017,0	21985,8	3935,0	4457,0	7640,0	6423,0	2931,0
	2016	3096,4	24025,0	1088,0	6444,0	5270,0	7101,0	388,0
	2017	2866,0	23382,0	3079,0	12772,0	3451,0	7068,0	2902,0
Рейтинг / место	–	7	1	5	2	4	3	6
Среднемесячная заработная плата, рублей	2012	29669,1	23036,3	24584,9	24675,9	25486,8	20948,7	22113,0
	2013	32312,3	25653,2	25807,4	27602,9	27764,2	22722,6	21816,8
	2014	35306,3	27135,2	26138,0	29286,8	29112,7	24425,7	23643,5
	2015	36843,2	28188,2	29302,4	30701,6	29653,9	26061,0	23711,8
	2016	37213,5	29956,8	32386,7	33518,0	31653,6	27477,9	24584,0
	2017	39939,2	31863,0	33948,2	35085,3	33348,6	28912,8	28409,9
Рейтинг / место	–	1	5	3	2	4	6	7
Общий коэффициент естественной убыли населения,	2012	-1,8	-0,5	-2,8	-0,2	-6,4	-2,9	-4,7
	2013	-1,1	-0,2	-2,7	-1,6	-4,8	-0,9	-3,8



Показатель	Годы	Название города						
		Качканарский ГО	Серовский ГО	ГО Красноуральск	ГО Краснотурьинск	Североуральский ГО	ГО Карпинск	Волчанский ГО
промилле	2014	-2,2	-1,0	-6,9	-1,6	-4,2	-4,3	-4,0
	2015	-3,5	-1,4	-6,0	-1,8	-7,0	-2,8	-7,9
	2016	-5,1	-2,8	-3,2	-4,4	-5,4	-2,2	-7,1
	2017	-4,7	-3,7	-5,3	-4,2	-7,2	-4,0	-7,8
Рейтинг / место	–	4	7	3	5	2	6	1
Уровень безработицы, процентов	2012	2,22	1,52	2,30	1,98	3,15	2,35	3,19
	2013	1,95	1,22	2,17	2,49	3,10	3,05	2,69
	2014	1,58	1,13	2,31	1,94	2,92	2,97	2,61
	2015	2,04	1,65	2,98	2,39	3,32	3,10	3,58
	2016	1,67	1,42	2,45	2,22	3,44	3,14	2,80
2017	1,50	1,19	2,07	1,92	3,28	2,46	1,75	
Рейтинг / место	–	6	7	3	4	1	2	5



Приложение №3

**Сводная информация и показатели, характеризующие демографическую ситуацию и баланс трудовых ресурсов
Качканарского городского округа за период 2010-2017 гг**

Показатель	Ед. измерения	2000	2001	2002	2003	2004	2005	2006	2007	2008	2009	2010	2011	2012	2013	2014	2015	2016	2017
Численность всего населения на 1 января текущего года	чел.	50299	50101	49916	46791	46703	46366	46095	45696	45482	45226	44983	43622	43270	42858	42520	42273	41978	41579
в т.ч. женщин	чел.	26402	26370	26284	25127	25159	24991	24874	24670	24577	24447	24314	23508	23246	23030	22861	22720	22558	22368
	% от общей численности населения	52,5	52,6	52,7	53,7	53,9	53,9	54,0	54,0	54,0	54,1	54,1	53,9	53,7	53,7	53,8	53,7	53,7	53,8
в т.ч. мужчин	чел.	23827	23731	23632	21664	21544	21375	21221	21026	20905	20779	20669	20114	20024	19828	19659	19553	19420	19211
	% от общей численности населения	47,4	47,4	47,3	46,3	46,1	46,1	46,0	46,0	46,0	45,9	45,9	46,1	46,3	46,3	46,2	46,3	46,3	46,2
в т.ч. городское население	чел.	48327	48152	47950	44548	44444	44081	43762	43356	43112	42849	42563	41362	40998	40606	40260	40036	39737	39338
	% от общей численности населения	96,1	96,1	96,1	95,2	95,2	95,1	94,9	94,9	94,8	94,7	94,6	94,8	94,7	94,7	94,7	94,7	94,7	94,6
в т.ч. сельское население	чел.	1902	1949	1966	2243	2259	2285	2333	2340	2370	2377	2420	2260	2272	2252	2260	2237	2241	2241
	% от общей численности населения	3,8	3,9	3,9	4,8	4,8	4,9	5,1	5,1	5,2	5,3	5,4	5,2	5,3	5,3	5,3	5,3	5,3	5,4
Среднегодовая численность постоянного населения	чел.	50200	50009	48354	46747	46535	46231	45896	45589	45354	45104	44303	43446	43064	42689	42396	42126	41779	41388
Число родившихся	чел.	416	447	478	457	421	420	431	488	493	514	581	518	534	557	505	479	415	429



Показатель	Ед. измерения	2000	2001	2002	2003	2004	2005	2006	2007	2008	2009	2010	2011	2012	2013	2014	2015	2016	2017
Общий коэффициент рождаемости	промилле	8,3	8,9	9,6	9,8	9,0	9,1	9,4	10,7	10,8	11,4	13,3	11,9	12,4	13,0	11,9	11,4	9,9	10,4
Число умерших	чел.	613	646	679	654	691	730	674	614	635	619	625	624	613	601	599	627	626	623
Общий коэффициент смертности	промилле	12,2	12,9	13,6	14,0	14,8	15,7	14,6	13,4	14,0	13,7	14,3	14,4	14,2	14,1	14,1	14,9	15,0	15,1
Естественный прирост, убыль	чел.	-197	-199	-201	-197	-270	-310	-243	-126	-142	-105	-44	-106	-79	-44	-94	-148	-211	-194
Общий коэффициент естественного прироста	промилле	-3,9	-4,0	-4,0	-4,2	-5,8	-6,7	-5,3	-2,8	-3,1	-2,3	-1,0	-2,4	-1,8	-1,1	-2,2	-3,5	-5,1	-4,7
Число прибывших	чел.	815	872	706	793	798	769	681	716	682	502	501	736	863	918	1063	992	979	938
Число выбывших	чел.	833	878	823	689	885	804	851	799	799	632	663	982	1196	1212	1216	1139	1167	1126
Сальдо миграции	чел.	-18	-6	-117	104	-87	-35	-170	-83	-117	-130	-162	-246	-333	-294	-153	-147	-188	-188
Общий прирост, убыль (-)	чел.	-215	-205	-318	-93	-357	-345	-413	-209	-259	-235	-206	-352	-412	-338	-247	-295	-399	-382
Количество браков	единиц	299	320	273	305	278	322	393	317	298	350	398	403	416	423	365	321	293	299
Общий коэффициент брачности	промилле	5,9	6,4	5,5	6,5	6,0	6,9	8,5	6,9	6,6	7,7	8,8	9,2	9,6	9,9	8,6	7,6	7,0	7,2
Количество разводов	единиц	209	395	394	332	302	215	274	234	222	282	255	247	251	240	243	203	215	219
Общий коэффициент разводимости	промилле	4,2	7,9	7,9	7,1	6,5	4,6	5,9	5,1	4,9	6,2	5,7	5,7	5,8	5,6	5,7	4,8	5,1	5,3
Численность экономически активного населения, всего	чел.	26400	25400	25500	25800	25800	25900	26400	26500	26600	26300	26200	26200	26200	26100	26400	26100	26100	25500
Численность занятых в экономике, всего	чел.	18668	23325	23678	23920	23807	24026	24558	24800	24880	23510	23417	24182	25108	24360	24373	24267	24446	24025
Численность населения моложе трудоспособного возраста (на начало года)	чел.	10529	9951	9352	8743	8265	7801	7605	7260	7133	7067	7115	7168	7181	7379	7546	7638	7700	7671
	% от общей численности населения	20,9	19,9	18,7	18,7	17,7	16,8	16,5	15,9	15,7	15,6	15,8	16,4	16,6	17,2	17,7	18,1	18,3	18,4



Показатель	Ед. измерения	2000	2001	2002	2003	2004	2005	2006	2007	2008	2009	2010	2011	2012	2013	2014	2015	2016	2017
Численность населения в трудоспособном возрасте (на начало года)	чел.	30454	30778	30916	28814	29067	28652	29015	28788	28447	28153	27522	26375	25640	24893	24203	23727	23192	22678
	% от общей численности населения	60,5	61,4	61,9	61,6	62,2	61,8	62,9	63,0	62,5	62,2	61,2	60,5	59,3	58,1	56,9	56,1	55,2	54,5
Численность населения старше трудоспособного возраста (на начало года)	чел.	9246	9372	9648	9234	9371	9913	9475	9648	9902	10006	10346	10079	10449	10586	10771	10908	11086	11230
	% от общей численности населения	18,4	18,7	19,3	19,7	20,1	21,4	20,6	21,1	21,8	22,1	23,0	23,1	24,1	24,7	25,3	25,8	26,4	27,0
Коэффициент общей демографической нагрузки	единиц	0,649	0,628	0,615	0,624	0,607	0,618	0,589	0,587	0,599	0,606	0,634	0,654	0,688	0,722	0,757	0,782	0,810	0,833
Численность безработных граждан (на конец отчетного периода)	чел.	399	490	550	526	651	412	410	377	648	1488	900	710	600	509	417	532	436	382
Уровень регистрируемой безработицы (на конец отчетного периода)	%	1,56	1,94	2,09	2,04	2,48	1,61	1,55	1,42	2,07	5,66	3,44	2,71	2,2	1,95	1,58	2,04	1,68	1,78
Средняя номинальная заработная плата (по кругу крупных и средних предприятий)	руб. чел./ в месяц	3003,7	3982,6	4987,3	5909,8	7698,1	9530,2	11157,9	15016,4	17165,3	17313,2	20376	25150,8	29669,1	32312,3	35306,3	36843,2	37213,5	39939,2
Среднедушевые денежные доходы населения	руб. чел./ в месяц	н/д	н/д	н/д	н/д	4625	5540	7410	8595	11110	11142	13079	15494	16434	22316	22021	21523	22809	24291,1
Доля населения с доходами ниже величины прожиточного минимума (от общей численности населения)	% от общей численности населения	н/д	н/д	н/д	н/д	10,1	8,6	6,1	7,3	8,6	9	7,7	7,3	4,3	4,3	3,7	6,3	2,2	3



График №1. Численность населения, человек



Гистограмма №1. Динамика половозрастного состава населения





Гистограмма №2. Динамика городского и сельского населения



График №2. Динамика показателей, характеризующих естественный прирост (убыль) населения, промилле





График №3. Динамика показателей, характеризующих миграционные процессы, человек



Диаграмма №1. Динамика показателей, характеризующих институт семьи, промилле



На протяжении всего исследуемого периода на территории КГО наблюдается ежегодная убыль населения.

К особенностям демографической ситуации в Качканарском городском округе относятся:

- значительное превышение городского населения (95%) над сельским (5%);



- преобладание доли женского населения (на 1 января 2017 года на 1000 мужчин приходится 1164 женщины);
- формирование неблагоприятной возрастной структуры: наблюдается увеличение доли населения моложе трудоспособного возраста, и старше трудоспособного возраста, при этом доля населения в трудоспособном возрасте снижается;
- коэффициент демографической нагрузки в Качканарском городском округе превышает средний по России из-за особенностей развития Качканарского городского округа (в период строительства Качканарского ГОКа был массовый приезд молодых людей, в настоящее время наблюдается увеличение числа людей старше трудоспособного возраста, в 2017 году коэффициент демографической нагрузки (кол-во лиц нетрудоспособного возраста на 1000 человек трудоспособного возраста) составил 833 против 649 в 2010 году.

Население трудоспособного возраста на начало 2017 г. составило 54,5 % от общей численности населения. На протяжении последних лет наблюдается последовательная динамика снижения доли трудоспособного населения, тогда как доля населения нетрудоспособного возраста (причем как младше, так и старше трудоспособного возраста) неуклонно растет. Это свидетельствует о том, что выбытие населения происходит за счет категории трудоспособного населения. Здесь большое влияние оказывает близость крупного промышленного центра город Екатеринбург. Этот же фактор способствует и маятниковой миграции.

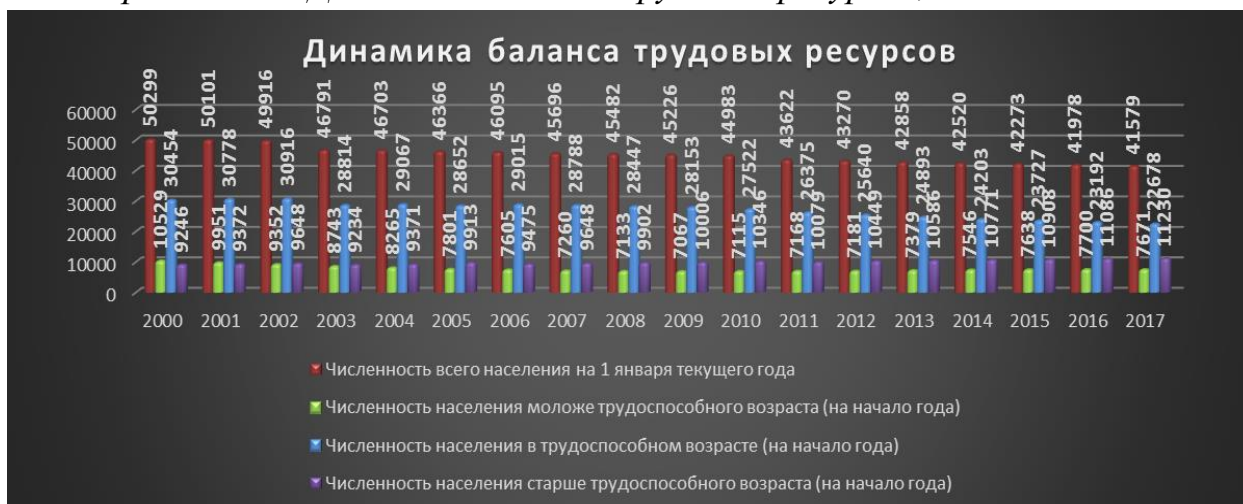
Отрицательное миграционное сальдо на территории КГО фиксируется на протяжении почти всего исследуемого периода, только в 2003 году фиксируется положительное сальдо миграции, с 2003 году наблюдается устойчивая тенденция оттока населения. Данная ситуация связана с тем, что молодежь уезжает на учебу, а затем не возвращается. В связи с отсутствием вакансий с достойным уровнем оплаты труда, часть населения переезжает в областной центр и другие более крупные города.

Кроме проблемы оттока трудоспособного населения и маятниковой миграции, проявилась проблема отрицательного естественного прироста. Необходимо отметить, что в КГО последние годы коэффициент естественного прироста населения КГО стабильно принимает отрицательные значения, что является результатом преобладания смертности над



рождаемостью. Естественная убыль населения на территории КГО выше, чем в целом по стране.

Гистограмма №3. Динамика баланса трудовых ресурсов, человек



Гистограмма №4. Динамика экономической активности населения, человек





Гистограмма №5. Динамика уровня регистрируемой безработицы, %

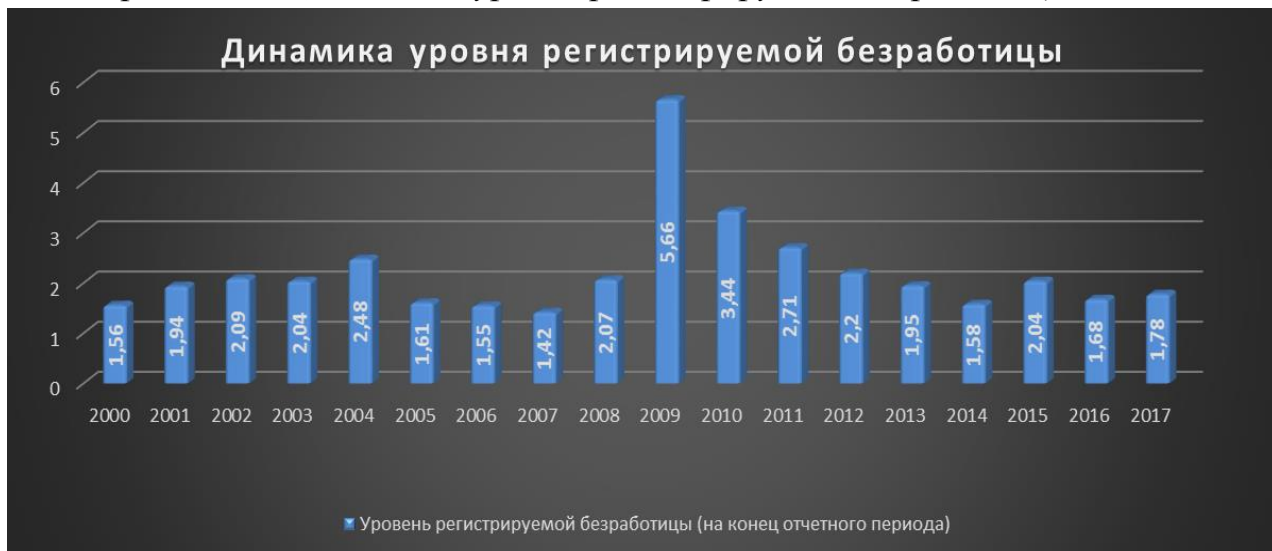
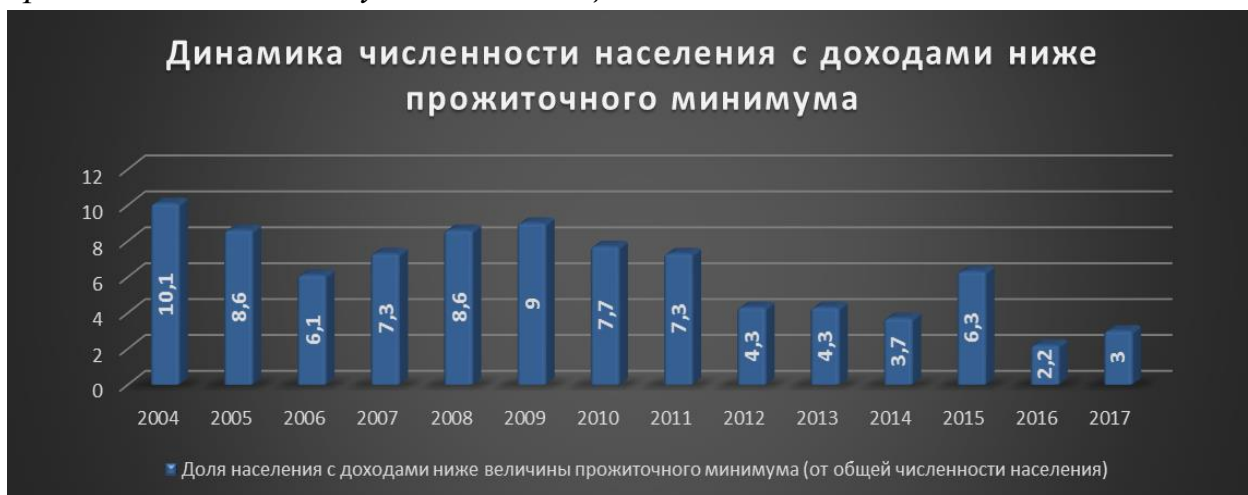


График №4. Динамика среднемесячной заработной платы и среднедушевых денежных доходов, руб. чел / в месяц





Гистограмма №6. Динамика численности населения с доходами ниже прожиточного минимума, % от общей численности населения



На баланс трудовых ресурсов влияет экономическая категория городского округа, характеризующаяся как моноотраслевая. Однородный состав востребованных профессий, дефицит рабочих мест привели к тому, что молодежь, выезжающая на обучение за пределы территории, часто не возвращается в город.

На рынке труда для КГО, как и для остальных небольших по численности муниципалитетов, характерной является тенденция уменьшения численности населения в трудоспособном возрасте, главным образом, за счет миграционного оттока. С 2007 года наблюдается устойчивая тенденция падения данного показателя (ежегодный темп падения за период 2007 – 2017 гг. в среднем составил 2,2 %). Одновременно с 2010 года наблюдается рост численности населения моложе трудоспособного населения (среднегодовой темп роста за период 2010-2017 гг. составляет 101,2 %). На протяжении всего исследуемого периода наблюдается рост численности населения старше трудоспособного населения (среднегодовой темп роста - 101,2 %) - тенденция «старения». Как результат - рост коэффициента общей демографической нагрузки (с 0,649 в 2000 году до 0,833 в 2017 году).

Численность экономически активного населения является переменной величиной.

Проводимые мероприятия, в рамках государственной программы Свердловской области «Содействие занятости населения свердловской области до 2020 года», связанные с созданием и сохранением рабочих мест,



организацией общественных работ позволили за истекший период улучшить ситуацию на рынке труда. Уровень официально регистрируемой безработицы снизился с 5,66 % в 2009 году до 1,78 % в 2017 году. Для сравнения по РФ 5,5 %, по Свердловской области – 1,37 %.

Среднемесячная номинальная начисленная заработная плата работников крупных и средних организаций КГО в 2017 году составила 39 939 рубля. По Российской Федерации 39 167 рублей. По Свердловской области данный показатель составил – 34 760 рублей.

Одним из факторов, влияющих на рост заработной платы, является исполнение показателей, установленных дорожными картами по поэтапному повышению оплаты труда педагогических работников учреждений образования, учреждений культуры и архива.

Среднедушевых доходов населения по итогам 2017 года составил 22 291 рублей, что превышает в 2,2 раза величину прожиточного минимума, при этом удельный вес населения с доходами ниже прожиточного минимума составил 3 % от общей численности населения КГО. Для сравнения - среднедушевые доходы по Российской Федерации – 31 477 рублей, по Свердловской области - 34 055 рублей.



**Сводная информация и показатели, характеризующие социальную сферу
Качканарского городского округа за период 2000-2017 гг**

Показатель	Ед. измерения	2000	2001	2002	2003	2004	2005	2006	2007	2008	2009	2010	2011	2012	2013	2014	2015	2016	2017
Численность населения старше трудоспособного возраста (на начало года)	человек	9246	9372	9648	9234	9371	9913	9475	9648	9902	10006	10346	10079	10449	10586	10771	10908	11086	11230
	% от общей численности населения	18,38	18,71	19,33	19,73	20,07	21,38	20,56	21,11	21,77	22,12	23,00	23,11	24,15	24,70	25,33	25,80	26,41	27,01
Количество государственных учреждений социального обслуживания	единиц	н/д	н/д	н/д	н/д	н/д	н/д	н/д	н/д	н/д	н/д	н/д	3	3	3	3	3	3	2
Число центров социального обслуживания граждан пожилого возраста и инвалидов	единиц	н/д	н/д	н/д	н/д	н/д	н/д	н/д	1	1	1	1	1	1	1	1	1	1	1
Число стационарных учреждений социального обслуживания для граждан пожилого возраста и инвалидов (взрослых)	единиц	н/д	н/д	н/д	н/д	н/д	н/д	н/д	н/д	1	1	1	X	X	X	X	X	X	X
Число мест в стационарных учреждениях социального обслуживания для граждан пожилого возраста и инвалидов (взрослых)	мест	н/д	н/д	н/д	н/д	н/д	н/д	н/д	н/д	40	40	40	X	X	X	X	X	X	45
Число граждан пожилого возраста и инвалидов (взрослых) по списку в стационарных учреждениях социального обслуживания (на конец года)	человек	н/д	н/д	н/д	н/д	н/д	н/д	н/д	н/д	40	40	40	X	X	X	X	X	X	45
Число отделений при центрах социального обслуживания граждан пожилого возраста и инвалидов (временного проживания)	единиц	н/д	н/д	н/д	н/д	н/д	н/д	н/д	н/д	н/д	н/д	н/д	н/д	1	1	1	1	1	1



Показатель	Ед. измерения	2000	2001	2002	2003	2004	2005	2006	2007	2008	2009	2010	2011	2012	2013	2014	2015	2016	2017
Число мест в отделениях при центрах социального обслуживания граждан пожилого возраста и инвалидов (временного проживания)	мест	н/д	н/д	н/д	н/д	н/д	н/д	н/д	н/д	н/д	н/д	н/д	н/д	30	30	30	30	30	30
Численность лиц, обслуженных за год отделениями при центрах социального обслуживания граждан пожилого возраста и инвалидов	человек	н/д	н/д	н/д	н/д	н/д	н/д	н/д	н/д	н/д	н/д	н/д	н/д	89	87	74	42	57	71
Число отделений социального обслуживания на дому граждан пожилого возраста и инвалидов	единиц	н/д	н/д	н/д	н/д	н/д	н/д	2	3	2	2	2	2	2	2	2	2	2	2
Число лиц, обслуженных отделениями социального обслуживания на дому граждан пожилого возраста и инвалидов	человек	н/д	н/д	н/д	н/д	н/д	н/д	160	420	238	238	265	267	278	278	265	254	301	300
Число семейных пар, награжденных знаком отличия Свердловской области «Совет да любовь»	семей	н/д	н/д	н/д	н/д	н/д	н/д	н/д	н/д	н/д	н/д	н/д	н/д	180	97	48	33	41	35
Число матерей, награжденных знаком отличия Свердловской области «Материнская доблесть»	человек	н/д	н/д	н/д	н/д	н/д	н/д	н/д	н/д	н/д	н/д	н/д	4	2	1	1	3	3	2
Количество выданных сертификатов на материнский капитал	семей	н/д	н/д	н/д	н/д	н/д	н/д	н/д	91	166	329	266	238	241	252	253	283	230	181
Количество выданных сертификатов на областной материнский (семейный) капитал	семей	н/д	н/д	н/д	н/д	н/д	н/д	н/д	н/д	н/д	н/д	н/д	н/д	н/д	113	66	88	65	55
Число семей, находящихся в социально опасном положении	семей	н/д	н/д	н/д	н/д	н/д	н/д	н/д	н/д	н/д	н/д	н/д	н/д	н/д	25	22	27	24	28
Доля детей, оставшихся без попечения родителей, переданных на воспитание в семьи граждан (на усыновление (удочерение) и под опекой (попечительство), в том числе по договору о приемной семье к общей численности детей-сирот и детей, оставшихся без попечения родителей	%	н/д	н/д	н/д	н/д	н/д	н/д	н/д	н/д	н/д	н/д	н/д	н/д	н/д	100	100	100	100	100



Показатель	Ед. измерения	2000	2001	2002	2003	2004	2005	2006	2007	2008	2009	2010	2011	2012	2013	2014	2015	2016	2017
Численность детей, оставшихся без попечения родителей в текущем году	человек	н/д	н/д	н/д	н/д	н/д	н/д	н/д	н/д	н/д	н/д	н/д	н/д	н/д	30	7	21	24	18
Численность инвалидов на конец года (всего)	человек	н/д	н/д	н/д	н/д	н/д	н/д	н/д	3608	3515	3442	3434	3401	3334	3232	3157	3046	2975	2928
Количество граждан, получивших технические средства реабилитации (пункт проката)	человек	н/д	н/д	н/д	н/д	н/д	н/д	н/д	н/д	н/д	н/д	н/д	н/д	н/д	н/д	311	346	355	351
Количество сообщений, поступивших из исправительных учреждений ФСИН о предстоящем освобождении лиц, по избранному месту (Качканарский городской округ Свердловской области) жительства в комплексный центр социального обслуживания населения	единиц	н/д	н/д	н/д	н/д	н/д	н/д	н/д	н/д	н/д	н/д	н/д	н/д	н/д	н/д	3	48	40	23
Количество лиц, по которым зафиксировано прибытие после освобождения из мест лишения свободы (всего)	человек	н/д	н/д	н/д	н/д	н/д	н/д	н/д	н/д	н/д	н/д	н/д	н/д	н/д	н/д	36	20	32	24
Количество лиц вернувшихся из мест лишения свободы, на которых были заполнены карты социальной реабилитации (всего)	человек	н/д	н/д	н/д	н/д	н/д	н/д	н/д	н/д	н/д	н/д	н/д	н/д	н/д	н/д	36	20	32	24
Количество граждан старше трудоспособного возраста, участвующих в деятельности объединений, групп, клубов по интересам различной направленности	человек	н/д	н/д	н/д	н/д	н/д	н/д	н/д	н/д	н/д	н/д	н/д	н/д	н/д	н/д	214	142	232	251
Количество семей получателей субсидий на оплату жилого помещения и коммунальных услуг, имеющих на это право по состоянию (на конец года)	семей	н/д	н/д	н/д	н/д	н/д	н/д	н/д	н/д	н/д	н/д	1923	1897	1886	1810	1237	1475	1603	1506
Количество получателей пользующихся компенсаций расходов на оплату жилого помещения и коммунальных услуг, имеющих на это право по состоянию (на конец года)	человек	н/д	н/д	н/д	н/д	н/д	н/д	н/д	н/д	н/д	н/д	8130	7996	8381	8205	7970	7822	7687	7612



Гистограмма № 1. Динамика численности инвалидов, человек



График № 1. Динамика количество получателей субсидий на оплату жилого помещения и коммунальных услуг, имеющих на это право, семей





График № 2. Динамика количества получателей пользующихся компенсацией расходов на оплату жилого помещения и коммунальных услуг, имеющих на это право, человек

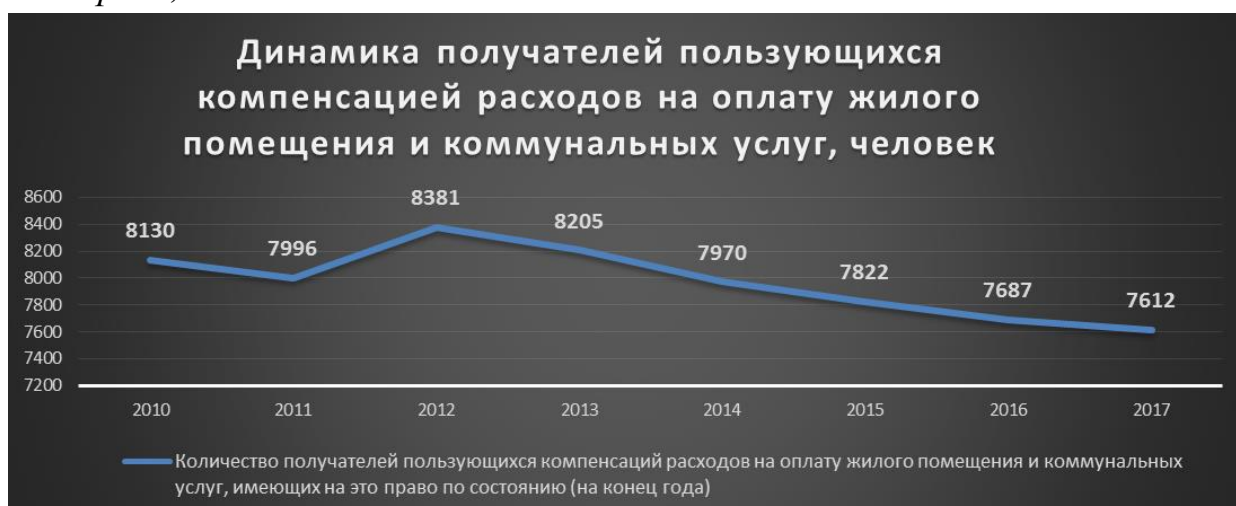


График № 3. Динамика количества граждан, получивших технические средства реабилитации, человек



Система социальной защиты населения – это один из важнейших инструментов стабилизации политического и социально-экономического положения в обществе, нейтрализации негативных последствий острых противоречий в жизнедеятельности различных социально-демографических групп населения.



Функции по оказанию государственных услуг и управление в социальной сфере в пределах своей компетенции на территории Качканарского городского округа осуществляет Министерство социальной политики Свердловской области непосредственно и через территориальный отраслевой исполнительный орган государственной власти Свердловской области – Управление социальной политики Министерства социальной политики Свердловской области по городу Качканару, а также подведомственные государственные учреждения социального обслуживания Свердловской области (далее - учреждения социального обслуживания).

На территории Качканарского городского округа расположены 2 учреждения социального обслуживания:

- государственное автономное учреждение социального обслуживания населения «Комплексный центр социального обслуживания населения «Забота» города Качканара»;
- государственное автономное учреждение социального обслуживания населения Свердловской области «Центр социальной помощи семье и детям города Качканара».

Реализуются меры государственной поддержки семей с детьми. Развиваются семейные формы устройства детей-сирот и детей, оставшихся без попечения родителей.

Своевременно и в полном объеме жителям городского округа предоставляются меры социальной поддержки, предусмотренные действующим федеральным и областным законодательством. Это получение компенсации расходов на оплату жилого помещения и коммунальных услуг, а также субсидии на оплату жилого помещения и коммунальных услуг.

Меры социальной поддержки получают 12,1 тысяч жителей Качканарского городского округа.

Государственные полномочия по предоставлению субсидий на оплату жилого помещения и коммунальных расходов, а также мер социальной поддержки в виде компенсации расходов на оплату жилого помещения и коммунальных услуг отдельным категориям граждан, имеющим льготы по федеральному и областному законодательству, на территории Качканарского городского округа осуществляет муниципальное учреждение «Управление городского хозяйства». На территории Качканарского городского округа на конец 2017 года числится 1506 семей получателей субсидий на оплату



жилого помещения и коммунальных услуг и 7612 человек получателей компенсации расходов на оплату жилого помещения и коммунальных услуг.

Администрация Качканарского городского округа предоставляет дополнительные меры социальной поддержки для отдельных категорий граждан – в рамках муниципальной программы «Социальная политика Качканарского городского округа» на 2015-2020 годы (утверждена постановлением администрации Качканарского городского округа от 26.09.2014 №1150 с изменениями и дополнениями).

Осуществляется компенсация понесенных автоперевозчиками расходов по перевозке отдельных категорий граждан, имеющих право на получение пособия на проезд по территории Свердловской области по социальному проездному билету.

Из бюджета городского округа осуществляется финансовая поддержка социально-ориентированных общественных организаций:

- Качканарская городская общественная организация ветеранов войны, труда, боевых действий, государственной службы, пенсионеров;
- Качканарская местная организация Свердловской областной организации Общероссийской общественной организации инвалидов «Всероссийский орден Трудового Красного Знамени общество слепых»;
- Качканарская городская организация общероссийской общественной организации «Всероссийское общество инвалидов»;
- Общественная организация «Союз ветеранов Афганистана».

Ежегодно численность населения старше трудоспособного возраста увеличивается. На 01.01.2017 в округе проживало 11 230 человека старше трудоспособного возраста, что составляет 27 % от всего населения (в 2016 – 26,4 %), из них 12 ветеранов, участников Великой Отечественной войны 1941-1945 гг.

Одной из главных задач в отношении общества к проблемам инвалидов является создание условий для социальной адаптации и интеграции в общественную жизнь инвалидов, в том числе обеспечение доступности объектов социальной инфраструктуры.

В Качканарском городском округе на конец 2017 года проживает 2928 инвалидов. Администрация Качканарского городского округа в рамках своих полномочий осуществляет деятельность по устранению ограничений жизнедеятельности инвалидов и предоставлению им равных с другими



гражданами возможностей в реализации экономических, социальных, культурных, личных прав на территории Качканарского городского округа.

Постановлением администрации Качканарского городского округа от 27.06.2014 № 815 создана комиссия по координации деятельности в сфере формирования доступной среды жизнедеятельности для инвалидов и других маломобильных групп населения.

Постановлением администрации Качканарского городского округа от 21.08.2015 № 999 утвержден План мероприятий («дорожная карта») «Обеспечение доступности приоритетных объектов и услуг в приоритетных сферах жизнедеятельности инвалидов и других маломобильных групп населения в Качканарском городском округе. В соответствии «дорожной картой» реализуются мероприятия в области обеспечения бесперебойного доступа к приоритетным объектам и услугам в приоритетных сферах жизнедеятельности инвалидов и других маломобильных групп населения в Качканарском городском округе.



Приложение №5

Показатели, характеризующие сферу здравоохранения за период 2000-2017 гг

Показатель	Ед. измерения	2000	2001	2002	2003	2004	2005	2006	2007	2008	2009	2010	2011	2012	2013	2014	2015	2016	2017
Численность населения на 1 января текущего года	чел.	50299	50101	49916	46791	46703	46366	46095	45696	45482	45226	44983	43622	43270	42858	42520	42273	41978	41579
Численность населения старше трудоспособного возраста на 1 января текущего года	чел.	9246	9372	9648	9234	9371	9913	9475	9648	9902	10006	10346	10079	10449	10586	10771	10908	11086	11230
Фельдшерско-акушерские пункты	единиц	1	1	1	1	1	1	1	1	1	1	1	1	1	1	1	1	1	1
Количество ЛПУ (самостоятельных медицинских организаций)	единиц	н/д	н/д	н/д	н/д	н/д	н/д	н/д	н/д	н/д	н/д	н/д	н/д	н/д	н/д	6	6	6	6
Обеспеченность койками	кочный фонд	н/д	н/д	н/д	н/д	н/д	н/д	377	359	339	320	291	270	249	249	222	201	192	192
	на 10 тыс. населения	н/д	н/д	н/д	н/д	н/д	н/д	81,8	78,6	74,5	70,8	64,7	61,9	57,5	58,1	52,2	47,5	45,7	46,2
Бригады скорой помощи	единиц	н/д	н/д	н/д	н/д	н/д	н/д	2	2,5	2,5	2,5	2,5	2,5	2,5	2,5	2,5	2,5	2,5	2,5
Обеспеченность врачами	чел.	н/д	н/д	н/д	н/д	90	90	86	87	87	111	100	105	101	101	103	98	99	98
	на 10 тыс. населения	н/д	н/д	н/д	н/д	19,3	19,4	18,7	19,0	19,1	24,5	22,2	24,1	23,3	23,6	24,2	23,2	23,4	23,3
Обеспеченность средним медицинским персоналом	чел.	н/д	н/д	н/д	н/д	344	342	366	385	381	372	372	375	434	429	411	385	386	375
	на 10 тыс. населения	н/д	н/д	н/д	н/д	73,7	73,8	79,4	84,3	83,8	82,3	82,7	86,0	100,3	100,1	96,7	91,1	91,3	89,3
Общая заболеваемость	случаев	19251	16480	57280	54322	62219	62531	63445	62452	59864	62713	58870	55175	58028	52637	45756	44716	46276	47826
	случаев на 10 тыс. населения	3827	3289	11475	11609	13322	13486	13764	13667	13162	13867	13087	12648	13411	12282	10761	10578	11024	11502
Выявление ВИЧ-инфекции	случаев	н/д	н/д	42	37	33	31	37	51	56	47	85	58	54	76	90	67	56	29
Число родившихся	чел.	416	447	478	457	421	420	431	488	493	514	581	518	534	557	505	479	415	429
Общий коэффициент рождаемости	промилле	8,3	8,9	9,6	9,8	9,0	9,1	9,4	10,7	10,8	11,4	13,3	11,9	12,4	13,0	11,9	11,4	9,9	10,4
Число умерших	чел.	613	646	679	654	691	730	674	614	635	619	625	624	613	601	599	627	626	623
Общий коэффициент смертности	промилле	12,2	12,9	13,6	14,0	14,8	15,7	14,6	13,4	14,0	13,7	14,3	14,4	14,2	14,1	14,1	14,9	15,0	15,1



Показатель	Ед. измерения	2000	2001	2002	2003	2004	2005	2006	2007	2008	2009	2010	2011	2012	2013	2014	2015	2016	2017	
Коэффициент младенческой смертности	случаев	н/д	н/д	н/д	н/д	н/д	н/д	4	1	3	5	5	1	4	3	2	2	3	1	
	на 1000 новорожденных	н/д	н/д	н/д	н/д	н/д	н/д	9,3	2,1	6,3	9,8	9,6	2,0	8,0	5,8	4,2	4,3	7,7	2,6	
Общая смертность по причине:																				
сосудистые заболевания голов.мозга	случаев	н/д	н/д	н/д	н/д	н/д	н/д	н/д	н/д	176	195	180	167	206	174	155	108	98	73	84
	на 1000 населения	н/д	н/д	н/д	н/д	н/д	н/д	н/д	н/д	6,11	6,85	6,39	6,07	7,81	6,79	6,23	4,46	4,13	3,15	3,70
травмы и отравления	случаев	н/д	н/д	н/д	н/д	н/д	н/д	н/д	н/д	87	90	79	76	67	97	70	48	62	53	61
	на 1000 населения	н/д	н/д	н/д	н/д	н/д	н/д	н/д	н/д	3,02	3,16	2,81	2,76	2,54	3,78	2,81	1,98	2,61	2,29	2,69
новообразования	случаев	н/д	н/д	н/д	н/д	н/д	н/д	н/д	н/д	95	89	91	95	102	85	108	72	69	78	89
	на 1000 населения	н/д	н/д	н/д	н/д	н/д	н/д	н/д	н/д	3,30	3,13	3,23	3,45	3,87	3,32	4,34	2,97	2,91	3,36	3,92
инфаркт миокарда	случаев	н/д	н/д	н/д	н/д	н/д	н/д	н/д	н/д	14	19	15	13	15	23	16	23	20	12	25
	на 1000 населения	н/д	н/д	н/д	н/д	н/д	н/д	н/д	н/д	0,49	0,67	0,53	0,47	0,57	0,90	0,64	0,95	0,84	0,52	1,10
заболевания органов дыхания	случаев	н/д	н/д	н/д	н/д	н/д	н/д	н/д	н/д	18	16	19	24	18	25	19	19	17	24	22
	на 1000 населения	н/д	н/д	н/д	н/д	н/д	н/д	н/д	н/д	0,63	0,56	0,67	0,87	0,68	0,98	0,76	0,79	0,72	1,03	0,97
прочие	случаев	н/д	н/д	н/д	н/д	н/д	н/д	н/д	н/д	224	249	243	254	224	198	239	331	354	351	380
	на 1000 населения	н/д	н/д	н/д	н/д	н/д	н/д	н/д	н/д	7,78	8,75	8,63	9,23	8,49	7,72	9,60	13,68	14,92	15,13	16,76
Коэффициент смертности в трудоспособном возрасте	случаев	н/д	н/д	н/д	н/д	н/д	н/д	н/д	226	191	199	203	203	170	174	189	175	169	170	175
	на 1000 трудоспособного населения	н/д	н/д	н/д	н/д	н/д	н/д	н/д	7,79	6,63	7,00	7,21	7,38	6,45	6,79	7,59	7,23	7,12	7,33	7,72
	на 1000 населения	н/д	н/д	н/д	н/д	н/д	н/д	н/д	4,90	4,18	4,38	4,49	4,51	3,90	4,02	4,41	4,12	4,00	4,05	4,21
Смертность в трудоспособном возрасте по причине:																				



Показатель	Ед. измерения	2000	2001	2002	2003	2004	2005	2006	2007	2008	2009	2010	2011	2012	2013	2014	2015	2016	2017
сосудистые заболевания голов.мозга	случаев	н/д	н/д	н/д	н/д	н/д	н/д	н/д	9	9	10	8	14	10	9	7	12	5	5
	на 1000 трудоспособного населения	н/д	н/д	н/д	н/д	н/д	н/д	н/д	0,31	0,32	0,36	0,29	0,53	0,39	0,36	0,29	0,51	0,22	0,22
травмы и отравления	случаев	н/д	н/д	н/д	н/д	н/д	н/д	н/д	64	68	63	65	44	70	50	40	41	37	47
	на 1000 трудоспособного населения	н/д	н/д	н/д	н/д	н/д	н/д	н/д	2,22	2,39	2,24	2,36	1,67	2,73	2,01	1,65	1,73	1,60	2,07
новообразования	случаев	н/д	н/д	н/д	н/д	н/д	н/д	н/д	29	25	21	30	20	24	32	16	15	14	15
	на 1000 трудоспособного населения	н/д	н/д	н/д	н/д	н/д	н/д	н/д	1,01	0,88	0,75	1,09	0,76	0,94	1,29	0,66	0,63	0,60	0,66
инфаркт миокарда	случаев	н/д	н/д	н/д	н/д	н/д	н/д	н/д	6	5	2	1	6	4	1	3	2	3	2
	на 1000 трудоспособного населения	н/д	н/д	н/д	н/д	н/д	н/д	н/д	0,21	0,18	0,07	0,04	0,23	0,16	0,04	0,12	0,08	0,13	0,09
заболевания органов дыхания	случаев	н/д	н/д	н/д	н/д	н/д	н/д	н/д	7	8	8	9	3	8	6	5	1	16	3
	на 1000 трудоспособного населения	н/д	н/д	н/д	н/д	н/д	н/д	н/д	0,24	0,28	0,28	0,33	0,11	0,31	0,24	0,21	0,04	0,69	0,13
прочие	случаев	н/д	н/д	н/д	н/д	н/д	н/д	н/д	76	84	99	90	83	58	91	104	98	95	103
	на 1000 трудоспособного населения	н/д	н/д	н/д	н/д	н/д	н/д	н/д	2,64	2,95	3,52	3,27	3,15	2,26	3,66	4,30	4,13	4,10	4,54

Система здравоохранения КГО состоит из государственных и частных медицинских учреждений, позволяющем оказывать медицинскую помощь не только жителям города, но пациентам близлежащих населенных пунктов.

Государственные учреждения здравоохранения в КГО - это Государственное бюджетное учреждение здравоохранения Свердловской области «Качканарская Центральная городская больница» и Государственное автономное учреждение здравоохранения Свердловской области «Качканарская стоматологическая поликлиника».



В структуру ГБУЗ СО «Качканарская ЦГБ» входит круглосуточный стационар в составе следующих отделений: терапевтическое, хирургическое, акушерское, инфекционное, педиатрическое, наркологическое, туберкулезное, отделение анестезиологии и реанимации; дневной стационар; отделение скорой медицинской помощи – 3 круглосуточных поста; амбулаторно-поликлиническая служба в составе: детская поликлиника (8 участков), взрослая поликлиника (11 участков), фельдшерско-акушерский пункт п. Валериановска, женская консультация (4 участка), медицинские кабинеты дошкольных образовательных и общеобразовательных учреждений (27 кабинетов).

Частные медицинские учреждения представлены обществом с ограниченной ответственностью «Медико-санитарная часть Ванаций» (ООО «МСЧ Ванаций»), являющимся дочерним предприятием качканарского ГОКа, лечебным центром «Сейран», Медицинским центром ООО «Адонис Плюс», а также частными стоматологическими клиниками ООО «Стоматологическая клиника «Дентал-к.л.а.с.с.», ООО «Стоматологическая клиника «Макси-Дент», ООО «Медицинский салон «Для Вас».



Показатели, характеризующие сферу образования Качканарского городского округа за период 2000-2017 гг

Показатель	Ед. измерения	2000	2001	2002	2003	2004	2005	2006	2007	2008	2009	2010	2011	2012	2013	2014	2015	2016	2017
Число дошкольных образовательных организаций	единиц	н/д	н/д	н/д	н/д	н/д	н/д	10	10	10	8	8	8	8	8	8	7	7	7
Доля муниципальных дошкольных образовательных учреждений, здания которых находятся в аварийном состоянии или требуют капитального ремонта	%	н/д	н/д	н/д	н/д	н/д	н/д	н/д	н/д	н/д	н/д	н/д	н/д	12,5	0,0	12,5	14,3	14,3	0,0
Доля детей в возрасте от 1 года до 6 лет, получающих дошкольную образовательную услугу и (или) услугу по их содержанию в муниципальных образовательных учреждениях, в общей численности детей в возрасте от 1 года до 6 лет	%	н/д	н/д	н/д	н/д	н/д	н/д	н/д	н/д	н/д	79,0	80,0	80,0	81,6	82,9	83,6	84,4	84,0	82,8
Число детей посещающие дошкольные учреждения (всего)	чел.	н/д	н/д	н/д	н/д	н/д	н/д	н/д	н/д	2301	2257	2301	2312	2502	2611	2651	2684	2660	2594
детей в возрасте до 3 лет	чел.	н/д	н/д	н/д	н/д	н/д	н/д	н/д	н/д	576	593	621	557	659	681	696	701	655	640
дети в возрасте от 3 до 7 лет	чел.	н/д	н/д	н/д	н/д	н/д	н/д	н/д	н/д	1725	1664	1680	1755	1843	1930	1955	1983	2005	1954
Текущая потребность в местах в дошкольных образовательных учреждениях (всего)	мест	н/д	н/д	н/д	н/д	н/д	н/д	н/д	н/д	653	767	860	560	807	768	610	614	517	433
до 1 года	мест	н/д	н/д	н/д	н/д	н/д	н/д	н/д	н/д	227	574	665	260	404	404	513	336	277	263
от 1 года до 3 лет	мест	н/д	н/д	н/д	н/д	н/д	н/д	н/д	н/д	369	166	173	275	340	358	97	278	240	170
от 3 до 7 лет	мест	н/д	н/д	н/д	н/д	н/д	н/д	н/д	н/д	57	27	22	25	63	6	0	0	0	0
Доступность дошкольного образования для детей в возрасте до трех лет	%	н/д	н/д	н/д	н/д	н/д	н/д	н/д	н/д	61,0	78,1	78,2	66,9	66,0	65,5	87,8	71,6	73,2	79,0



Показатель	Ед. измерения	2000	2001	2002	2003	2004	2005	2006	2007	2008	2009	2010	2011	2012	2013	2014	2015	2016	2017
Отношение численности детей в возрасте от 3 до 7 лет, получающих дошкольное образование в текущем году, к сумме численности детей в возрасте от 3 до 7 лет, получающих дошкольное образование в текущем году и численности детей в возрасте от 3 до 7 лет, находящихся в очереди на получение в текущем году дошкольного образования	%	н/д	н/д	н/д	н/д	н/д	н/д	н/д	н/д	н/д	94,0	96,0	97,4	98,3	99,5	100,0	100,0	100,0	100,0
Обеспеченность местами в дошкольных образовательных учреждениях (% от общего количества нуждающихся)	%	н/д	н/д	н/д	н/д	н/д	н/д	н/д	н/д	н/д	70,5	72,0	72,0	74,4	80,0	80,0	80,0	84,0	86,0
Потребность в увеличении числа мест в дошкольных образовательных организациях	мест	н/д	н/д	н/д	н/д	н/д	н/д	н/д	н/д	н/д	440	440	370	222	102	7	0	0	0
Количество мест в дошкольных образовательных учреждениях	чел.	н/д	н/д	н/д	н/д	н/д	н/д	н/д	н/д	н/д	2280	2280	2350	2498	2618	2713	2720	2720	2720
Введено мест в дошкольных образовательных учреждениях	единиц	0	0	0	0	0	0	0	0	0	0	0	70	148	120	95	7	0	0
Число общеобразовательных организаций на начало учебного года	единиц	н/д	н/д	н/д	н/д	н/д	н/д	9	9	8	8	7	7	7	7	7	7	7	7
Доля образовательных организаций, в которых созданы необходимые условия для образования лиц с ограниченными возможностями здоровья, в том числе посредством организации инклюзивного образования таких лиц, от общего количества образовательных организаций	%	14,3	14,3	14,3	14,3	14,3	14,3	14,3	14,3	14,3	14,3	14,3	14,3	14,3	14,3	14,3	14,3	85,0	85,0
Доля муниципальных общеобразовательных учреждений, соответствующих современным требованиям обучения, в общем количестве муниципальных общеобразовательных учреждений	%	н/д	н/д	н/д	н/д	н/д	н/д	н/д	н/д	н/д	н/д	80,0	80,0	80,0	100,0	100,0	100,0	100,0	100,0



Показатель	Ед. измерения	2000	2001	2002	2003	2004	2005	2006	2007	2008	2009	2010	2011	2012	2013	2014	2015	2016	2017
Численность обучающихся образовательных организаций	чел.	н/д	н/д	н/д	н/д	н/д	н/д	4143	3938	3836	3952	3931	4142	4108	4064	4076	4155	4187	4230
Число обучающихся общеобразовательных учреждений, обучающихся во вторую смену	чел.	н/д	н/д	н/д	н/д	н/д	н/д	н/д	н/д	н/д	н/д	448	424	381	198	229	259	296	306
Доля учащихся общеобразовательных учреждениях, обучающихся во вторую (третью) смену	%	н/д	н/д	н/д	н/д	н/д	н/д	8,4	8,8	9,0	7,8	11,4	10,2	9,3	4,9	5,6	6,2	7,1	7,2
Доля учащихся общеобразовательных организаций, обучающихся в одну смену	%	н/д	н/д	н/д	н/д	н/д	н/д	91,6	91,2	91,0	92,2	88,6	89,8	90,7	95,1	94,4	93,8	92,9	92,8
Доля обучающихся, освоивших образовательные программы среднего общего образования	%	100,0	100,0	100,0	100,0	100,0	100,0	100,0	100,0	100,0	100,0	99,6	99,8	92,0	96,6	99,9	100,0	100,0	100
Удельный вес обучающихся организаций общего образования, обучающихся в соответствии с новым федеральным государственным образовательным стандартом	%	---	---	---	---	---	---	---	---	---	---	1,3	11,4	21,4	37,0	50,0	62,0	73,0	86,0
Доля детей, охваченных образовательными программами дополнительного образования детей, в общей численности детей и молодежи в возрасте 5–18 лет	%	н/д	н/д	н/д	н/д	н/д	н/д	н/д	н/д	н/д	н/д	68,0	74,0	77,0	77,3	84,0	75,0	77,0	77,0
Доля обучающихся в возрасте 14 - 17 лет, охваченных различными формами профессиональной ориентации, в общей численности обучающихся (ежегодно)	%	100,0	100,0	100,0	100,0	100,0	100,0	100,0	100,0	100,0	100,0	100,0	100,0	100,0	100,0	100,0	100,0	100,0	100,0
Доля педагогических работников общеобразовательных организаций, имеющих первую и высшую квалификационную категорию, от общего количества педагогических работников общеобразовательных организаций	%	н/д	н/д	н/д	н/д	н/д	н/д	н/д	н/д	н/д	н/д	80,0	80,1	84,5	86,2	86,2	79,9	80,3	87,0



Показатель	Ед. измерения	2000	2001	2002	2003	2004	2005	2006	2007	2008	2009	2010	2011	2012	2013	2014	2015	2016	2017
Удельный вес численности учителей в возрасте до 35 лет в общей численности учителей общеобразовательных организаций	%	н/д	н/д	н/д	н/д	н/д	н/д	н/д	н/д	н/д	н/д	21,8	21,1	23,6	20,4	19,1	20,9	19,4	20,1
Удовлетворенность населения качеством дошкольного образования	%	н/д	н/д	н/д	н/д	н/д	н/д	н/д	н/д	н/д	85	85,0	85,0	90,9	95,2	95,0	95,0	95,0	95,0
Удовлетворенность населения качеством общего образования детей	%	н/д	н/д	н/д	н/д	н/д	н/д	н/д	н/д	н/д	80	80,0	85,0	86,7	84,0	85,0	85,0	85,0	85,0
Среднемесячная номинальная начисленная заработная плата работников муниципальных дошкольных образовательных организаций	руб.	н/д	н/д	н/д	н/д	н/д	н/д	н/д	н/д	н/д	9034,6	8055,3	9995,7	12408,2	17344,0	20056,9	22018,4	22466,7	22669,2
Среднемесячная номинальная начисленная заработная плата работников муниципальных общеобразовательных организаций	руб.	н/д	н/д	н/д	н/д	н/д	н/д	н/д	н/д	н/д	н/д	16377,5	20729,4	25135,7	28625,2	30172,8	30314,0	30717,8	30820,9

В структуру муниципальной системы образования Качканарского городского округа входят 23 образовательных организации, из них 7 общеобразовательных организаций, 7 дошкольных образовательных организаций, 9 организаций дополнительного образования. На 01.09.2017 в общеобразовательных организациях обучалось 4230 школьников, 2594 детей посещают дошкольные образовательные организации, 2096 детей пользуются услугами дополнительного образования.

Общее количество зданий, находящихся в ведении системы образования мэрии Качканарского городского округа составляет 41. Общеобразовательные школы занимают 7 зданий, дошкольные образовательные организации – 21 здание, организации дополнительного образования – 13 зданий.

В 2013 году введена в эксплуатацию новая школа на 10 микрорайоне, оборудованная современным оборудованием, бассейном, футбольным полем с искусственным покрытием.

В 2012, 2013 годах введены в эксплуатацию после проведения реконструкции 2 здания детских садов на 208 мест. Всего дополнительно введено 248 новых мест в дошкольных образовательных организациях в период 2011–2014 годов.



Принятые меры позволили с 01.01.2014 решить вопрос обеспеченности местами в детских садах всех нуждающихся детей в возрасте от 3 до 7 лет на 100%.

Проектная наполняемость общеобразовательных организаций Качканарского городского округа составляет 4711 мест. Общее количество обучающихся на 01.09.2017 составило 4230 человек, обучение которых организовано в 181 классах. Количество мест в общеобразовательных организациях достаточное для обучения детей в одну смену. Тем не менее, в две смены занимаются 306 (7%) учащихся в 3 общеобразовательных организациях по причине недостатка учителей начальных классов.

Дополнительное образование в учреждениях 5 детско-юношеских спортивных школ (СДЮСШОР «РОУКС», ДЮСШ «Олимп», ДЮСШ «Самбо и Дзюдо», ДЮСШ «Ритм», ДЮСШ «Спартак») получают 948 учащихся (в том числе на бюджетной основе 725 детей) по следующим видам спорта: горные лыжи, футбол, самбо, дзюдо, кикбоксинг, каратэ, бокс, легкая атлетика, баскетбол, плавание, лыжные гонки.

В структуру сферы культуры Качканарского городского округа входят 3 учреждения дополнительного образования (Детская музыкальная школа, Детская художественная школа и Детская школа искусств). Количество обучающихся составляет 641 человек (в том числе 411 на бюджетной основе) по следующим направлениям: музыкальное, художественное.

Также систему дополнительного образования представляет Дом детского творчества, где обучается 528 человек (в том числе 498 на бюджетной основе) по следующим направлениям: техническое, спортивно-техническое, эколого-биологическое, художественное творчество, культурологическое и др.



Показатели, характеризующие сферу культуры Качканарского городского округа за период 2000-2017 гг

Показатель	Ед. измерения	2000	2001	2002	2003	2004	2005	2006	2007	2008	2009	2010	2011	2012	2013	2014	2015	2016	2017
Число учреждений культурно-досугового типа	единиц	н/д	н/д	н/д	н/д	н/д	н/д	9	9	9	10	11	11	2	2	2	2	1	1
Число структурных подразделений (филиалов) учреждений культурно-досугового типа	единиц	н/д	н/д	н/д	н/д	н/д	н/д	0	0	0	0	0	0	11	11	8	11	4	4
Численность работников учреждений культурно-досугового типа с учетом структурных подразделений (филиалов), всего	человек	н/д	н/д	н/д	н/д	н/д	н/д	135	76	90	190	107	114	142	125	90	89	45	45
Численность специалистов культурно-досуговой деятельности в учреждениях культурно-досугового типа с учетом структурных подразделений (филиалов)	человек	н/д	н/д	н/д	н/д	н/д	н/д	н/д	54	57	122	69	74	60	53	49	50	41	30
Число общедоступных библиотек	единиц	н/д	н/д	н/д	н/д	н/д	н/д	5	4	4	4	4	4	1	1	1	1	1	1
Число структурных подразделений(филиалов) библиотек	единиц	н/д	н/д	н/д	н/д	н/д	н/д	0	0	0	0	0	0	4	4	4	4	4	4
Численность работников библиотек, с учетом структурных подразделений (филиалов), всего	человек	н/д	н/д	н/д	н/д	н/д	н/д	33	45	36	34	34	34	34	35	35	22	23	23
Численность библиотечных работников в библиотеках с учетом структурных подразделений (филиалов)	человек	н/д	н/д	н/д	н/д	н/д	н/д	н/д	34	20	20	25	25	25	18	18	13	17	17
Число посещений библиотек	посещений	н/д	н/д	н/д	н/д	н/д	н/д	н/д	116521	118305	118302	96429	96010	96011	99773	103138	107003	106530	108433
Число музеев	единиц	н/д	н/д	н/д	н/д	н/д	н/д	0	1	1	1	1	1	0	0	0	0	0	0
Число кинотеатров и	единиц	н/д	н/д	н/д	н/д	н/д	н/д	0	1	1	1	1	1	2	0	0	0	0	0



Показатель	Ед. измерения	2000	2001	2002	2003	2004	2005	2006	2007	2008	2009	2010	2011	2012	2013	2014	2015	2016	2017
киноустановок																			
Число детских музыкальных, художественных, хореографических школ и школ искусств	единиц	н/д	н/д	н/д	н/д	н/д	н/д	0	3	3	3	3	3	3	3	3	3	3	3
Численность работников детских музыкальных, художественных, хореографических школ и школ искусств, всего	человек	н/д	н/д	н/д	н/д	н/д	н/д	н/д	87	75	76	70	64	64	62	60	58	71	62
Численность преподавателей детских музыкальных, художественных, хореографических школ и школ искусств	человек	н/д	н/д	н/д	н/д	н/д	н/д	н/д	62	55	55	43	41	40	33	32	29	38	31



**Показатели, характеризующие сферу развития физической культуры и спорта Качканарского городского округа
за период 2000 – 2017 гг**

Показатель	Ед. измерения	2000	2001	2002	2003	2004	2005	2006	2007	2008	2009	2010	2011	2012	2013	2014	2015	2016	2017
Число спортивных сооружений, всего	единиц	н/д	н/д	н/д	н/д	н/д	н/д	108	134	140	140	140	140	140	139	79	95	100	95
стадионы с трибунами	единиц	н/д	н/д	н/д	н/д	н/д	н/д	1	1	1	1	1	1	1	1	1	1	1	1
плоскостные сооружения	единиц	н/д	н/д	н/д	н/д	н/д	н/д	30	56	57	57	57	57	57	57	20	34	37	1
спортивные залы	единиц	н/д	н/д	н/д	н/д	н/д	н/д	18	18	18	18	18	18	18	18	51	37	41	39
плавательные бассейны	единиц	н/д	н/д	н/д	н/д	н/д	н/д	5	5	5	5	5	5	5	5	5	5	5	5
Число детско-юношеских спортивных школ	единиц	н/д	н/д	н/д	н/д	н/д	н/д	5	5	5	5	5	5	5	5	5	6	5	5
Число занимающихся в детско-юношеских спортивных школах	чел.	н/д	н/д	н/д	н/д	н/д	н/д	1347	1368	1420	1313	961	915	695	912	888	1033	930	951
Доля населения, систематически занимающегося физической культурой и спортом, %	%	н/д	8,84	7,95	9,49	12,80	12,60	13,47	15,87	15,65	13,94	15,43	15,48	16,50	16,89	22,07	26,25	27,88	28,20

На развитие сферы направлена муниципальная программа «Физическая культура и спорт в Качканарском городском округе на 2017-2022 годы».

В городе проводится большая работа по развитию физкультурно-оздоровительного движения, массовых видов спорта, детско-юношеского спорта, физкультуры для лиц с ограниченными возможностями и инвалидов. В этом направлении работают:

- Автономное учреждение «Физкультурно-оздоровительный комплекс» Администрации Качканарского городского округа, в оперативном управлении которого находится Дворец спорта с крытым плавательным бассейном, спортивным залом для игровых видов спорта, тренажерными залами, стадион «Горняк» с трибунами на 10 тысяч посадочных мест, с футбольным полем, беговыми дорожками и крытым легкоатлетическим манежем;
- пять детско-юношеских спортивных школ;



- общественные организации – 15 федераций по видам спорта: футбол, волейбол, настольный теннис, шахматы, лыжные гонки, хоккей, спортивный туризм, баскетбол, гиревой спорт, горные лыжи, сноуборд, бокс, спортивное плавание, легкая атлетика, самбо и дзюдо;
- общественный Совет по физической культуре, спорту и туризму.

Продолжают создаваться условия для самостоятельного занятия физической культурой и спортом жителей Качканарского городского округа, используя возможности спортивных площадок, катков, лыжных трасс, занятий на стадионах образовательных учреждений. В среднем регулярно физической культурой самостоятельно занимается около 3000 человек, в дальнейшем планируется увеличение количества жителей, самостоятельно занимающихся физической культурой, в том числе путем оборудования спортивных площадок во дворах жилого сектора. В городском округе спортивная инфраструктура представлена 95 спортивными сооружениями, из которых 37 спортивных залов, 34 плоскостных спортивных сооружений, 5 плавательных бассейнов, в том числе 4 в образовательных учреждениях, 3 оборудованные лыжные базы, 2 стрелковых тира, 4 хоккейных корта. Наличие и качество спортивных сооружений является наиболее значимым показателем развития физкультурно-спортивной отрасли и необходимым условием увеличения численности населения систематически занимающегося физической культурой и спортом, а также эффективной системой подготовки спортсменов высокого класса и спортивного резерва для сборных команд Свердловской области.

Существующая материально-техническая база в настоящее время все-же не в полной мере отвечает задачам обеспечения физкультурно-спортивной отрасли, не может удовлетворять потребности растущего спроса различных категорий населения в занятиях физической культурой и спортом. Для сохранения положительной динамики и устойчивого развития физической культуры и спорта в ближайшие годы также необходимо: развивать в городе инфраструктуру сферы физической культуры и спорта; обеспечить сохранение темпов строительства и реконструкции объектов спорта с учетом потребностей лиц с ограниченными возможностями здоровья и инвалидов.

- В перспективе в городском округе планируется реализация следующих крупномасштабных спортивных проектов:
- строительство крытого ледового дворца;



- строительство лыжного стадиона и лыжероллерной трассы;
- реконструкция стадиона «Горняк» автономного учреждения «ФОК»;
- строительства дворца игровых видов спорта.

Строительство (реконструкция) спортивных объектов позволит создать необходимые условия для привлечения к занятиям физической культурой и спортом различных слоев населения, включая лиц с ограниченными возможностями и инвалидов, а также проведения в нашем городе крупномасштабных соревнований.



Показатели, характеризующие сферу экологии Качканарского городского округа за период 2010-2017 гг

Показатель	Ед. измерения	2000	2001	2002	2003	2004	2005	2006	2007	2008	2009	2010	2011	2012	2013	2014	2015	2016
Выбросы загрязняющих веществ в атмосферу от стационарных источников																		
Выброшено в атмосферу загрязняющих веществ, отходящих от стационарных источников, всего	тыс. тонн	н/д	н/д	129,4	100,2	93,7	90,1	89,9	89,8	81,8	78,0	73,1	83,1	85,1	84,9	77,8	87,5	83,1
в том числе АО "ЕВРАЗ КГОК"	тыс. тонн	н/д	н/д	н/д	98,8	93,1	89,0	88,8	87,8	80,1	76,3	71,9	81,9	83,9	83,3	76,4	86,3	82,5
Уловлено и обезврежено загрязняющих веществ от общего количества загрязняющих веществ, отходящих от стационарных источников	%	н/д	н/д	59,6	64,9	64,3	76,6	60,2	62,2	65,6	67,6	71,7	72,3	75,4	74,7	75,0	71,0	74,1
Обращение с отходами производства и потребления																		
Образовано отходов, всего	тыс. тонн	н/д	н/д	42890,7	48108,0	51943,1	53339,0	57761,2	55494,8	50252,0	40222,5	46013,1	50910,8	55694,7	58595,7	58155,5	57296,0	59543,7
в том числе АО "ЕВРАЗ КГОК"	тыс. тонн	н/д	н/д	н/д	48086,8	45942,0	53323,8	57695,1	55455,9	50204,5	43190,7	45974,0	50869,4	55659,8	58564,7	58129,3	57268,6	59518,4
Размещено и временно складировано отходов, всего	тыс. тонн	н/д	н/д	н/д	н/д	н/д	н/д	н/д	52456,3	47202,4	33734,4	36517,7	41355,3	41106,7	43965,7	45146,0	37623,1	40516,0
в том числе АО "ЕВРАЗ КГОК"	тыс. тонн	н/д	н/д	н/д	н/д	н/д	н/д	н/д	55429,5	50184,6	36708,7	39472,2	44330,5	44085,6	46902,5	47713,0	40191,3	43073,1
Воздействие на водные объекты предприятий																		
Всего использовано воды	млн. куб. м	н/д	н/д	н/д	н/д	н/д	н/д	н/д	36,9	31,0	32,6	28,9	37,6	37,7	40,5	39,2	42,3	42,3
в том числе АО "ЕВРАЗ КГОК"	млн. куб. м	н/д	н/д	н/д	н/д	н/д	н/д	н/д	26,1	20,4	22,1	21,1	28,8	32,5	35,0	32,6	34,8	40,8
ЖКХ	млн. куб. м	н/д	н/д	н/д	н/д	н/д	н/д	н/д	8,4	8,4	8,4	7,0	6,8	4,0	3,8	6,6	7,4	7,1
Сброшено сточных вод в поверхностные водные объекты, всего	млн. куб. м	н/д	н/д	26,0	26,9	26,6	25,8	23,9	36,4	21,7	17,6	17,6	20,3	21,7	25,1	29,5	35,7	18,8



в том числе АО "ЕВРАЗ КГОК"	млн. куб. м	н/д	н/д	н/д	23,0	14,0	14,6	12,8	31,9	10,7	7,3	7,9	17,4	11,9	15,6	20,3	26,5	10,3
ЖКХ	млн. куб. м	н/д	н/д	н/д	н/д	н/д	н/д	н/д	н/д	9,9	9,7	9,1	8,2	9,0	8,8	8,4	8,2	7,5
в т.ч. загрязненных	млн. куб. м	н/д	н/д	26,0	26,9	19,6	25,3	23,9	36,4	21,7	17,6	17,6	20,3	21,7	25,1	29,5	35,7	18,8



Приложение №10

**Показатели, характеризующие реальный сектор экономики Качканарского городского округа
за период 2000-2017 гг**

Показатель	Ед. измерения	2000	2001	2002	2003	2004	2005	2006	2007	2008	2009	2010	2011	2012	2013	2014	2015	2016	2017
Среднесписочная численность работников организаций	чел.	18668	19054	19212	18790	18815	18679	19043	18007	17923	15691	15142	14351	14192	13934	13423	13157	12532	11695
Численность экономически активного населения	чел.	26400	25400	25500	25800	25800	25900	26400	26500	26600	26300	26200	26200	26200	26100	26400	26100	26100	25500
Численность занятых в экономике	чел.	18668	23325	23678	23920	23807	24026	24558	24800	24880	23510	23417	24182	25108	24360	24373	24267	24446	24025
Уровень зарегистрированной безработицы	%	1,56	1,94	2,09	2,04	2,48	1,61	1,55	1,42	2,07	5,66	3,44	2,71	2,20	1,95	1,58	2,04	1,68	1,78
Среднемесячная заработная плата работников организаций	тыс. руб.	3003,7	3982,6	4987,3	5909,8	7698,1	9530,2	11157,9	15016,4	17165,3	17313,2	20376,0	25150,8	29669,1	32312,3	35306,3	36843,2	37213,5	39939,2
Отгружено товаров собственного производства, выполнено работ и услуг собственными силами (без субъектов малого предпринимательства)	млн. руб.	2973,2	3335,0	3702,2	4767,2	10261,0	15494,2	17444,7	22141,6	24550,1	13267,4	26820,2	40775,2	32207,2	30612,3	30256,3	33898,0	31289,7	40082,8
добыча полезных ископаемых	млн. руб.
темп роста (снижения)	в % к предыдущему периоду	X	110,3	110,8	129,3	201,3	156,0	111,8	126,6	107,0	50,2	221,6	155,1	76,0	96,1	94,2	111,4	92,7	138,6
обрабатывающие производства	млн. руб.
темп роста (снижения)	в % к предыдущему периоду	X	179,8	185,6	73,4	418,9	106,1	127,5	138,5	157,6	77,9	112,7	125,6	123,9	80,8	83,4	62,2	69,5	82,6
производство и распределение электроэнергии, газа и воды	млн. руб.	н/д	н/д	н/д	н/д	239,4	269,5	290,9	289,9	381,0	676,3	1039,8	1091,0	340,7	355,7	797,7	865,1	938,3	616,1



Показатель	Ед. измерения	2000	2001	2002	2003	2004	2005	2006	2007	2008	2009	2010	2011	2012	2013	2014	2015	2016	2017
Оборот крупных и средних организаций по сферам деятельности:	млн. руб.	3196,7	3335,0	3702,2	4767,2	12262,4	15553,6	17489,0	22221,7	26572,3	14440,0	28210,0	39192,5	34176,5	30224,4	28591,3	34874,0	32219,2	42040,3
добыча полезных ископаемых	млн. руб.
	в % к предыдущему периоду	X	104,3	110,8	129,3	245,0	128,4	111,7	126,7	107,4	50,3	220,2	155,8	76,1	96,0	94,3	110,9	92,9	138,6
обрабатывающие производства	млн. руб.
	в % к предыдущему периоду	X	104,4	116,1	117,2	422,8	108,7	125,3	138,9	160,6	77,7	111,1	124,7	123,8	69,2	97,2	135,3	80,9	92,7
производство и распределение электроэнергии, газа и воды	млн. руб.	н/д	н/д	н/д	н/д	232,5	269,0	290,9	292,3	381,0	454,4	479,6	457,1	340,8	355,7	346,9	396,8	432,9	496,5
	в % к предыдущему периоду	н/д	н/д	н/д	н/д	X	115,7	108,2	100,5	130,3	119,3	105,5	95,3	74,5	104,4	97,5	114,4	109,1	114,7
Оборот розничной торговли и общественного питания (малых предприятий и предпринимателей) в том числе:	млн. руб.	121,1	409,7	664,5	887	1036,6	1276,2	1707,7	2129,2	2862	2997,3	3075,8	3105,3	3137,1	3581,5	3435,6	3798,2	3735,1	3798,8
торговля	млн. руб.	117,5	405,1	644,2	857,9	1006	1241,2	1664,9	2070,7	2795	2877,9	2907,4	2928,5	2962,2	3341,6	3165,1	3519,2	3497,9	3557,6
общественное питание	млн. руб.	3,6	4,6	20,3	29,1	30,6	35	42,8	58,5	67	119,4	168,4	176,8	174,9	239,9	270,5	279	237,2	241,2
Оборот розничной торговли во всех каналах реализации (в действующих ценах)	млн. руб.	419,7	596,9	864,0	1127,5	1361,8	1634,1	2096,1	2546,9	3384,6	3551,2	3756,8	4258,2	4566,4	4796,0	5206,4	5823,1	5791,2	5889,9
Количество субъектов малого и среднего предпринимательства	единиц	359	н/д	н/д	1422	2159	817	814	726	760	1554	1557	1576	1617	1331	1348	1295	1075	1037
	единиц на 1000 жителей	7,2	н/д	н/д	30,4	46,2	17,6	17,7	15,9	16,7	34,3	35,5	36,1	36,3	31,1	30,1	30,6	25,9	25,2
Среднесписочная численность работников МСП	тыс. чел.	2,0	2,1	2,5	2,9	4,0	4,1	4,1	4,3	4,5	4,5	5,3	5,4	5,7	5,7	5,7	5,0	4,6	4,9



Показатель	Ед. измерения	2000	2001	2002	2003	2004	2005	2006	2007	2008	2009	2010	2011	2012	2013	2014	2015	2016	2017
Доля среднесписочной численности работников, занятых на малых, включая микропредприятия, средних предприятиях и у индивидуальных предпринимателей, в общей численности занятого населения	%	7,6	8,3	9,8	11,2	15,5	15,8	15,5	16,2	16,9	17,1	20,2	20,6	21,8	21,8	21,6	19,2	17,6	19,1
Оборот предприятий малого и среднего предпринимательства	млн. руб.	89,6	53,4	55,5	83,9	100,3	155,4	123,3	108	454,8	254,1	495,6	502	1808	2220,2	1299,9	1306	1364,5	1849,8
Доля малого предпринимательства в экономике КГО																			
- в численности экономически активного населения	%	7,8	8,2	9,6	11,3	15,5	15,8	15,4	16,3	17	17,1	20,4	20,7	21,1	21,8	21,7	19	17,6	19,1
- в общем обороте промышленных предприятий	%	2,7	1,6	1,5	1,7	1	1	0,7	0,5	1,8	1,9	1,8	1,3	5,3	6,8	4,2	2,7	4,2	4,4
- в поступлений налогов в доходную часть бюджета	%	1,6	1,9	2	2,8	6	9	10	н/д	н/д	2,7	2,9	2,2	2,7	2,3	2	2,1	2,3	2
Объем инвестиции за счет всех источников финансирования в текущих ценах по кругу крупных и средних организаций	млн. руб.	203,5	219,2	224,7	352,3	692,5	602,9	1296,6	1351,5	1685,4	650,0	633,9	2559,0	2515,5	1332,8	495,8	2243,0	534,4	1145,7

... данные не публикуются в целях обеспечения конфиденциальности первичных статистических данных, полученных от организаций, в соответствии с Федеральным законом от 29.11.2007 №282-ФЗ «Об официальном статистическом учете и системе государственной статистики в Российской Федерации» (ст.4, п.5; ст.9, ч.1)



**Показатели, характеризующие сферу управления жилищным фондом Качканарского городского округа
за период 2000-2017 гг**

Показатель	Ед. измерения	2000	2001	2002	2003	2004	2005	2006	2007	2008	2009	2010	2011	2012	2013	2014	2015	2016	2017
Площадь жилых домов, расположенных на территории округа	тыс. кв. м	883,0	884,0	840,6	844,1	847,4	885,2	887,9	893,6	899,0	906,6	910,4	912,6	915,2	922,4	927,1	935,6	938,0	940,1
Общая площадь жилых помещений, приходящихся в среднем на одного жителя	кв. м.	17,6	17,6	16,8	18,0	18,1	19,1	19,3	19,6	19,8	20,0	20,2	20,9	21,2	21,5	21,8	22,1	22,3	22,6
Введено в действие жилых домов общей площади	тыс. кв. м	2,5	1,0	3,5	3,3	1,9	1,2	6,9	10,2	2,0	9,5	4,0	3,1	2,4	7,9	4,6	14,0	3,1	2,9
в т.ч. индивидуальных жилых домов (ИЖС) общей площади	тыс. кв. м	0,6	1,0	0,9	0,8	1,0	1,2	2,1	2,5	2,0	1,9	4,0	3,1	2,4	3,8	4,6	4,1	2,4	1,7
Ввод жилья на одного жителя	кв. м	0,1	0,0	0,1	0,1	0,0	0,0	0,2	0,2	0,0	0,2	0,1	0,1	0,1	0,2	0,1	0,3	0,1	0,1
Доля ИЖС в общем объеме жилищного строительства	%	23,0	100,0	25,2	24,8	51,2	100,0	30,9	24,4	100,0	20,1	100,0	100,0	100,0	48,9	100,0	29,3	76,6	59,8
Доля малоэтажного строительства в общем объеме жилищного строительства	%	77,0	0,0	74,8	75,2	48,8	0,0	69,1	75,6	0,0	79,9	0,0	0,0	0,0	51,1	0,0	70,7	23,4	40,2
Общая площадь ветхого и аварийного жилья	тыс. кв. м	6,3	6,3	19	19	12,9	12,6	13,3	13,2	13,7	12,8	12,9	12,9	12,6	12,7	12,6	12,6	12,6	11,8
Доля ветхого и аварийного жилья в общей площади жилого фонда по итогам года	%	0,7	0,7	2,3	2,3	1,5	1,4	1,5	1,5	1,5	1,4	1,4	1,4	1,4	1,4	1,4	1,3	1,3	1,3



Степень комфортности существующей застройки Качканарского городского округа

Показатель	Ед. измерения	Обеспеченность благоустройством зданий (площадь и процентное отношение от общего числа жилищного фонда)				
		Водоотводом	Канализацией	Центральным отоплением	Горячим водоснабжением	Газом
Всего по округу	кв. м.	892,3	884,2	885,1	866,5	528,5
	%	95,1	94,3	94,4	92,4	56,9
в городских поселениях	кв. м.	856,6	849,5	835,7	837,3	504,6
	%	97,1	96,2	96,5	95,2	57,4
в сельских поселениях	кв. м.	35,7	34,7	32,8	29,2	23,9
	%	61	59,3	56,1	49,9	40,9